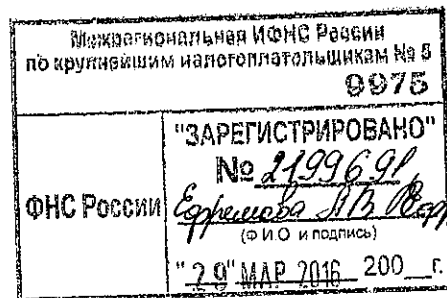


БУХГАЛТЕРСКИЙ БАЛАНС
на 31 декабря 2015 года

Организация АО "Кольская горно-металлургическая компания"
Идентификационный номер налогоплательщика
Вид экономической деятельности производство прочих цветных металлов
Организационно-правовая форма/форма собственности АО/частная
Единица измерения: тысячи рублей (млн. руб.)

| | | | |
|--------------------------|------------|----|------|
| | Коды | | |
| Форма по ОКУД | 0710001 | | |
| Дата (число, месяц, год) | 31 | 12 | 2015 |
| по ОКПО | 48200234 | | |
| ИНН | 5191431170 | | |
| по ОКВЭД | 27.45 | | |
| по ОКОПФ/ОКФС | 47 | | 16 |
| по ОКЕИ | 384 (385) | | |


Местонахождение (адрес) Россия, Мурманская область, г. Мончегорск-7




| Пояснения | АКТИВ | Код | на 31 декабря 2015 года | на 31 декабря 2014 года | на 31 декабря 2013 года |
|-----------|---|-------------|-------------------------|-------------------------|-------------------------|
| | I. Внеоборотные активы | | | | |
| 2.2. | Нематериальные активы | 1110 | 132 785 | 143 671 | 149 139 |
| | Результаты исследований и разработок | 1120 | - | - | - |
| 2.4. | Нематериальные поисковые активы | 1130 | 200 435 | 199 297 | 234 999 |
| | Материальные поисковые активы | 1140 | - | - | - |
| 2.5. | Основные средства | 1150 | 20 479 918 | 19 352 703 | 18 727 278 |
| 2.5. | Доходные вложения в материальные ценности | 1160 | 270 491 | 317 075 | 344 026 |
| 2.6. | Финансовые вложения | 1170 | 419 707 | 1 066 433 | 1 272 747 |
| | в том числе: | | | | |
| | - инвестиции в дочерние общества | 1171 | 346 007 | 288 159 | 507 433 |
| | - инвестиции в зависимые общества | 1172 | - | 700 000 | 700 000 |
| | - инвестиции в другие организации | 1173 | 73 700 | 78 274 | 65 314 |
| | - займы, предоставленные организациям на срок более 12 месяцев | 1174 | - | - | - |
| | - прочие долгосрочные финансовые вложения | 1175 | - | - | - |
| 2.17. | Отложенные налоговые активы | 1180 | 888 041 | 469 953 | 546 297 |
| 2.7. | Прочие внеоборотные активы | 1190 | 13 752 561 | 8 911 606 | 8 234 197 |
| | в том числе: | | | | |
| | - незавершенное строительство и незаконченные операции по приобретению основных средств | 1191 | 13 403 069 | 7 662 267 | 6 718 284 |
| | - авансы под внеоборотные активы | 1192 | 289 365 | 1 204 243 | 1 501 153 |
| | - незаконченные и неоформленные НИОКР, ТР и незаконченные операции по приобретению нематериальных активов | 1193 | 60 127 | 45 096 | 14 760 |
| | Итого по разделу I | 1100 | 36 143 938 | 30 460 738 | 29 508 683 |
| | II. Оборотные активы | | | | |
| 2.8. | Запасы, | 1210 | 8 981 904 | 7 422 819 | 8 739 615 |
| | в том числе: | | | | |
| | - сырье, материалы и другие аналогичные ценности | 1211 | 3 928 336 | 2 620 472 | 3 584 048 |
| | - затраты в незавершенном производстве | 1212 | 3 961 218 | 3 384 979 | 3 491 345 |
| | - готовая продукция и товары для перепродажи и товары отгруженные | 1213 | 1 092 350 | 1 399 758 | 1 659 608 |
| | - расходы будущих периодов | 1214 | - | 17 610 | 4 614 |
| | - прочие запасы и затраты | 1215 | - | - | - |
| | НДС по приобретенным ценностям | 1220 | 202 959 | 40 067 | 276 627 |
| 2.9. | Дебиторская задолженность (сумма строк 1231+1235) | 1230 | 11 149 585 | 15 148 700 | 16 594 274 |
| | из нее: | | | | |
| | Дебиторская задолженность (платежи по которой ожидаются более чем через 12 месяцев после отчетной даты), | 1231 | 10 600 | 11 443 | - |
| | в том числе: | | | | |
| | - покупатели и заказчики | 1232 | - | - | - |
| | - авансы выданные | 1233 | - | - | - |
| | - прочие дебиторы | 1234 | 10 600 | 11 443 | - |
| 2.9. | Дебиторская задолженность (платежи по которой ожидаются в течение 12 месяцев после отчетной даты), | 1235 | 11 138 985 | 15 137 257 | 16 594 274 |
| | в том числе: | | | | |
| | - покупатели и заказчики | 1236 | 6 998 505 | 3 834 246 | 4 792 307 |
| | - авансы выданные | 1237 | 689 721 | 381 778 | 721 476 |
| | - прочие дебиторы | 1238 | 3 450 759 | 10 921 233 | 11 080 491 |
| 2.6. | Финансовые вложения (за исключением денежных эквивалентов) | 1240 | 12 284 574 | 19 330 402 | 36 987 402 |
| | в том числе: | | | | |
| | - займы, предоставленные организациям на срок менее 12 месяцев | 1241 | 12 284 574 | 19 330 402 | 36 987 402 |
| | - прочие краткосрочные финансовые вложения | 1242 | - | - | - |
| 3. | Денежные средства и денежные эквиваленты | 1250 | 107 557 | 1 663 203 | 185 429 |
| | в том числе: | | | | |
| | - касса | 1251 | 1 198 | 1 292 | 417 |
| | - расчетные счета в рублях РФ | 1252 | 17 732 | 189 501 | 150 742 |
| | - валютные счета в иностранной валюте | 1253 | 88 183 | 1 471 963 | 34 270 |
| | - прочие денежные средства | 1254 | 444 | 447 | - |
| 2.10. | Прочие оборотные активы | 1260 | 45 331 | 46 941 | 63 750 |
| | Итого по разделу II | 1200 | 32 771 910 | 43 652 132 | 62 847 097 |
| | БАЛАНС (сумма строк I100+1200) | 1600 | 68 915 848 | 74 112 870 | 92 355 780 |

| Пояснения | ПАССИВ | Код | на 31 декабря 2015 года | на 31 декабря 2014 года | на 31 декабря 2013 года |
|-----------|--|-------------|-------------------------|-------------------------|-------------------------|
| | III. Капитал и резервы | | | | |
| 2.11. | Уставный капитал (складочный капитал, уставный фонд, вклады товарищей) | 1310 | 4 000 | 4 000 | 4 000 |
| | Собственные акции, выкупленные у акционеров | 1320 | - | - | - |
| | Переоценка внеоборотных активов | 1340 | - | - | - |
| | Добавочный капитал (без переоценки) | 1350 | - | - | - |
| 2.11. | Резервный капитал | 1360 | 600 | 600 | 600 |
| 2.11. | Нераспределенная прибыль (непокрытый убыток) | 1370 | 59 478 899 | 68 663 426 | 86 306 096 |
| | в том числе: | | | | |
| | - нераспределенная прибыль (непокрытый убыток) отчетного периода | 1371 | 12 315 473 | 11 057 330 | 5 757 906 |
| | - использование прибыли (дивиденды) | 1372 | (21 500 000) | (28 700 000) | (30 917 347) |
| | Итого по разделу III | 1300 | 59 483 499 | 68 668 026 | 86 310 696 |
| | IV. Долгосрочные обязательства | | | | |
| | Заемные средства | 1410 | - | - | - |
| 2.17. | Отложенные налоговые обязательства | 1420 | 739 071 | 579 274 | 622 244 |
| 2.13. | Оценочные обязательства | 1430 | 2 253 370 | 1 381 490 | 1 848 570 |
| 2.12. | Прочие обязательства | 1450 | 45 469 | - | - |
| | Итого по разделу IV | 1400 | 3 037 910 | 1 960 764 | 2 470 814 |
| | V. Краткосрочные обязательства | | | | |
| | Заемные средства | 1510 | - | - | - |
| 2.12. | Кредиторская задолженность, | 1520 | 5 148 515 | 2 463 953 | 2 795 182 |
| | в том числе: | | | | |
| | - поставщики и подрядчики | 1521 | 3 821 053 | 1 558 128 | 1 354 611 |
| | - задолженность перед персоналом организации | 1522 | 278 266 | 243 334 | 275 580 |
| | - задолженность по налогам и сборам | 1523 | 174 564 | 174 127 | 175 307 |
| | - задолженность перед государственными внебюджетными фондами | 1524 | 225 366 | 175 405 | 173 410 |
| | - авансы полученные | 1525 | 21 752 | 37 648 | 14 290 |
| | - задолженность по выплате дивидендов | 1526 | - | - | - |
| | - прочие кредиторы | 1527 | 627 514 | 275 311 | 801 984 |
| | Доходы будущих периодов | 1530 | - | - | - |
| 2.13. | Оценочные обязательства | 1540 | 1 245 924 | 1 020 127 | 779 088 |
| | Прочие обязательства | 1550 | - | - | - |
| | Итого по разделу V | 1500 | 6 394 439 | 3 484 080 | 3 574 270 |
| | БАЛАНС (сумма строк 1300+1400+1500) | 1700 | 68 915 848 | 74 112 870 | 92 355 780 |

Генеральный директор  И.А. Рышкель



"02" марта 2016 г.





Справка об изменении данных формы "Бухгалтерский баланс"
на 31.12.2015 года

| Наименование строки бухгалтерского баланса | № строки | Бухгалтерский баланс на 31.12.2015 г. | | | Бухгалтерский баланс на 31.12.2014 г. | | | Причины пересчета |
|--|----------|---------------------------------------|-------------------------|-------------------------|---------------------------------------|-------------------------|--|-------------------|
| | | На 31 декабря 2014 года | На 31 декабря 2015 года | На 31 декабря 2014 года | На 31 декабря 2014 года | На 31 декабря 2013 года | На 31 декабря 2013 года | |
| 1 | 2 | 3 | 4 | 5 | 6 | 7 | | |
| Нематериальные активы | 1110 | 143 671 | 149 139 | 11 041 | 7 627 | | | |
| Расходы будущих периодов | 1214 | 17 610 | 4 614 | 150 240 | 146 126 | | | |
| Авансы выданные | 1237 | 381 778 | 721 476 | 383 385 | 724 904 | | | |
| Авансы выданные под внеоборотные активы | 1192 | 1 204 243 | 1 501 153 | 1 212 102 | 1 501 153 | | В соответствии с изменениями Учетной политики для целей бухгалтерского учета на 2015 год | |
| Прочие кредиторы | 1527 | (275 311) | (801 984) | (284 777) | (805 412) | | | |

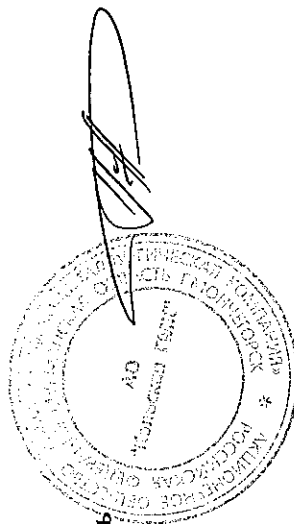
ФНС России

Межрегиональная ИФНС России по крупнейшим налогоплательщикам № 5
9975

"ЗАРЕГИСТРИРОВАНО"
№ 2199698
Ефремова Л.В.
(Ф.И.О. и подпись)

29 МАР 2016 200 г.

Руководитель



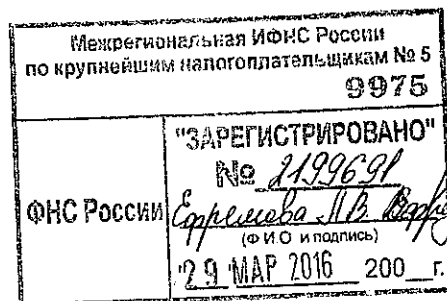
И.А. Рышкель

ОТЧЕТ О ФИНАНСОВЫХ РЕЗУЛЬТАТАХ
за 12 месяцев 2015 года

Организация АО "Кольская горно-металлургическая компания"
Идентификационный номер налогоплательщика
Вид экономической деятельности производство прочих цветных металлов
Организационно-правовая форма/форма собственности АО/частная
Единица измерения: тысячи рублей (млн. руб.)

Местонахождение (адрес) Россия, Мурманская область, г. Мончегорск-7

| | | | |
|--------------------------|------------|----|------|
| | Коды | | |
| Форма по ОКУД | 0710002 | | |
| Дата (число, месяц, год) | 31 | 12 | 2015 |
| по ОКПО | 48200234 | | |
| ИНН | 5191431170 | | |
| по ОКВЭД | 27.45 | | |
| по ОКОПФ/ОКФС | 47 | | 16 |
| по ОКЕИ | 384 (385) | | |



| Пояснения | Наименование показателя | Код | за 12 месяцев 2015 года | за 12 месяцев 2014 года |
|--------------|---|-------------|-------------------------|-------------------------|
| 1 | 2 | 3 | 4 | 5 |
| 2.14. | Выручка | 2110 | 46 912 187 | 42 215 053 |
| | в том числе: | | | |
| | от продажи металлов и изделий из них, оказания услуг по переработке давальческого сырья | 2111 | 45 101 853 | 40 538 019 |
| | прочая реализация | 2112 | 1 810 334 | 1 677 034 |
| 2.15. | Себестоимость продаж | 2120 | (29 509 670) | (26 546 780) |
| | в том числе: | | | |
| | проданных металлов и изделий из них, услуг по переработке давальческого сырья | 2121 | (27 520 588) | (24 413 668) |
| | прочая реализация | 2122 | (1 989 082) | (2 133 112) |
| | Валовая прибыль (убыток) | 2100 | 17 402 517 | 15 668 273 |
| 2.15. | Коммерческие расходы | 2210 | (818 562) | (1 405 018) |
| 2.15. | Управленческие расходы | 2220 | (3 412 774) | (3 069 692) |
| | Прибыль (убыток) от продаж | 2200 | 13 171 181 | 11 193 563 |
| 4. | Доходы от участия в других организациях | 2310 | 308 678 | 8 415 |
| 4. | Проценты к получению | 2320 | 2 121 724 | 2 294 974 |
| 2.13. | Проценты к уплате | 2330 | (199 994) | (240 143) |
| 2.16. | Прочие доходы | 2340 | 3 253 691 | 3 873 118 |
| 2.16. | Прочие расходы | 2350 | (3 465 286) | (2 933 692) |
| | Прибыль (убыток) до налогообложения | 2300 | 15 189 994 | 14 196 235 |
| 2.17. | Текущий налог на прибыль, | 2410 | (3 220 656) | (3 205 847) |
| 2.17. | в т.ч. постоянные налоговые обязательства (активы) | 2421 | (99 576) | (381 605) |
| 2.17. | Изменение отложенных налоговых обязательств | 2430 | (160 489) | 41 935 |
| 2.17. | Изменение отложенных налоговых активов | 2450 | 243 570 | (56 940) |
| 2.17. | Прочее | 2460 | 168 154 | (1 738) |
| 2.17. | Перераспределение налога на прибыль внутри консолидированной группы налогоплательщиков | 2465 | 94 900 | 83 685 |
| 2.11. | Чистая прибыль (убыток) | 2400 | 12 315 473 | 11 057 330 |

| Пояснения | Наименование показателя | Код | за 12 месяцев 2015 года | за 12 месяцев 2014 года |
|--------------|---|-------------|-------------------------|-------------------------|
| 1 | 2 | 3 | 4 | 5 |
| | Результат от переоценки внеоборотных активов, не включаемый в чистую прибыль (убыток) периода | 2510 | - | - |
| | Результат от прочих операций, не включаемый в чистую прибыль (убыток) периода | 2520 | - | - |
| 2.11. | Совокупный финансовый результат периода | 2500 | 12 315 473 | 11 057 330 |
| 2.11. | Справочно: | 2900 | | |
| | Базовая прибыль (убыток) на акцию | | 3 | 3 |
| | Разводненная прибыль (убыток) на акцию | 2910 | - | - |

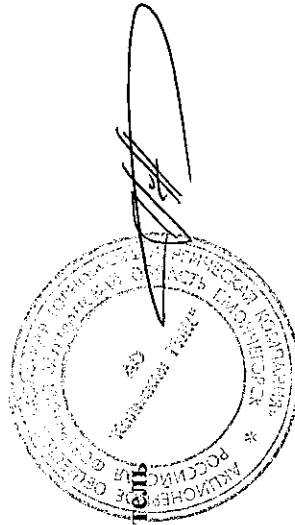

Генеральный директор АО *И.А. Рышкель*



"02" марта 2016 г.

Справка об изменении данных формы "Отчет о финансовых результатах" на 31.12.2015 года

| Наименование строки ОФР | № строки | Отчет о финансовых результатах за | | Основание |
|-------------------------|----------|--|--|--|
| | | 12 месяцев 2015 г. данные по графе 5 "за 12 месяцев 2014 года" | 12 месяцев 2014 г. данные по графе 4 "за 12 месяцев 2014 года" | |
| 1 | 2 | 3 | 4 | 5 |
| Выручка от реализации | 2110 | 42 215 053 | 42 213 973 | |
| Себестоимость продаж | 2120 | (26 546 780) | (25 927 100) | |
| Коммерческие расходы | 2210 | (1 405 018) | (1 394 041) | |
| Управленческие расходы | 2220 | (3 069 692) | (3 266 375) | В соответствии с изменениями Учетной политики для целей бухгалтерского учета на 2015 год |
| Прочие доходы | 2340 | 3 873 118 | 3 874 412 | |
| Прочие расходы | 2350 | (2 933 692) | (3 367 880) | |



Руководитель


И.А. Рышкель

СПРАВКА
Расчет чистых активов АО "Кольская ГМК" за 12 месяцев 2015 года


тыс. руб.

| | Наименование показателя | Код строки баланса | на 31 декабря 2015 года | на 31 декабря 2014 года | на 31 декабря 2013 года |
|-----------|--|-----------------------|-------------------------|-------------------------|-------------------------|
| I | Активы | | | | |
| 1 | Нематериальные активы | 1110 | 132 785 | 143 671 | 149 139 |
| 2 | Результаты исследований и разработок | 1120 | - | - | - |
| 3 | Нематериальные поисковые активы | 1130 | 200 435 | 199 297 | 234 999 |
| 4 | Материальные поисковые активы | 1140 | - | - | - |
| 5 | Основные средства | 1150 | 20 479 918 | 19 352 703 | 18 727 278 |
| 6 | Доходные вложения в материальные ценности | 1160 | 270 491 | 317 075 | 344 026 |
| 7 | Финансовые вложения | 1170 | 419 707 | 1 066 433 | 1 272 747 |
| 8 | Отложенные налоговые активы | 1180 | 888 041 | 469 953 | 546 297 |
| 9 | Прочие внеоборотные активы | 1190 | 13 752 561 | 8 911 606 | 8 234 197 |
| 10 | Запасы | 1210 | 8 981 904 | 7 422 819 | 8 739 615 |
| 11 | НДС по приобретенным ценностям | 1220 | 202 959 | 40 067 | 276 627 |
| 12 | Дебиторская задолженность | 1230 | 11 149 585 | 15 148 700 | 16 594 274 |
| 13 | Финансовые вложения (за исключением денежных эквивалентов) | 1240 | 12 284 574 | 19 330 402 | 36 987 402 |
| 14 | Денежные средства и денежные эквиваленты | 1250 | 107 557 | 1 663 203 | 185 429 |
| 15 | Прочие оборотные активы | 1260 | 45 331 | 46 941 | 63 750 |
| | Итого активы | | 68 915 848 | 74 112 870 | 92 355 780 |
| II | Пассивы | | | | |
| 1 | Долгосрочные обязательства | 1400 | 3 037 910 | 1 960 764 | 2 470 814 |
| 2 | Заемные средства | 1510 | - | - | - |
| 3 | Кредиторская задолженность | 1520 | 5 148 515 | 2 463 953 | 2 795 182 |
| 4 | Оценочные обязательства | 1540 | 1 245 924 | 1 020 127 | 779 088 |
| 5 | Прочие обязательства | 1550 | - | - | - |
| | Итого пассивы | | 9 432 349 | 5 444 844 | 6 045 084 |
| | Стоимость чистых активов | 1800 | 59 483 499 | 68 668 026 | 86 310 696 |

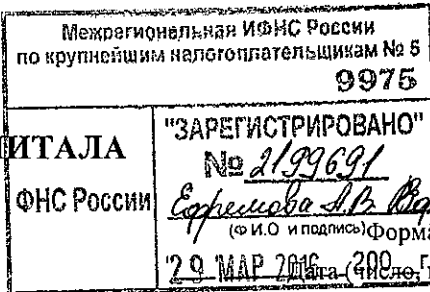
Генеральный директор  И.А. Рышкель



| | |
|--|----------------------------------|
| Межрегиональная ИФНС России по крупным налогоплательщикам № 6 | |
| 9975 | |
| ФНС России | "ЗАРЕГИСТРИРОВАНО" |
| | № 2199694 |
| | Ермишева А.В. (Ф.И.О. и подпись) |
| 29 MAR 2016 200 г. | |







ОТЧЕТ ОБ ИЗМЕНЕНИЯХ КАПИТАЛА

за 20 15 г.

Организация АО "Кольская горно-металлургическая компания" по ОКПО

Идентификационный номер налогоплательщика

деятельности

производство прочих цветных металлов

Организационно-правовая форма/форма собственности

АО/частная

Единица измерения: тыс. руб. (млн. руб.)

ИНН

по ОКВЭД

по ОКОПФ/ОКФС

по ОКЕИ

| | | |
|------------|----|------|
| Коды | | |
| 0710003 | | |
| 31 | 12 | 2015 |
| 48200234 | | |
| 5191431170 | | |
| 27.45 | | |
| 47 | 16 | |
| 384-(385) | | |

1. Движение капитала

| Наименование показателя | Код | Уставный капитал | Собственные акции, выкупленные у акционеров | Добавочный капитал | Резервный капитал | Нераспределенная прибыль (непокрытый убыток) | Итого |
|---|------|------------------|---|--------------------|-------------------|--|----------------|
| Величина капитала на 31 декабря 2013 г. | 3100 | 4 000 | (-) | - | 600 | 86 306 096 | 86 310 696 |
| За 2014 г. | | | | | | | |
| Увеличение капитала - всего: | 3210 | - | - | - | - | 11 057 330 | 11 057 330 |
| в том числе: | | | | | | | |
| чистая прибыль | 3211 | x | x | x | x | 11 057 330 | 11 057 330 |
| переоценка имущества | 3212 | x | x | - | x | - | - |
| доходы, относящиеся непосредственно на увеличение капитала | 3213 | x | x | - | x | - | - |
| дополнительный выпуск акций | 3214 | - | - | - | x | x | - |
| увеличение номинальной стоимости акций | 3215 | - | - | - | x | - | x |
| реорганизация юридического лица | 3216 | - | - | - | - | - | - |
| Уменьшение капитала - всего: | 3220 | (-) | - | (-) | (-) | (28 700 000) | (28 700 000) |
| в том числе: | | | | | | | |
| убыток | 3221 | x | x | x | x | (-) | (-) |
| переоценка имущества | 3222 | x | x | (-) | x | (-) | (-) |
| расходы, относящиеся непосредственно на уменьшение капитала | 3223 | x | x | (-) | x | (-) | (-) |
| уменьшение номинальной стоимости акций | 3224 | (-) | - | - | x | - | (-) |
| уменьшение количества акций | 3225 | (-) | - | - | x | - | (-) |
| реорганизация юридического лица | 3226 | - | - | - | - | - | (-) |
| дивиденды | 3227 | x | x | x | x | (28 700 000) | (28 700 000) |
| Изменение добавочного капитала | 3230 | x | x | - | - | - | x |
| Изменение резервного капитала | 3240 | x | x | x | - | - | x |
| Величина капитала на 31 декабря 2014 г. | 3200 | 4 000 | (-) | - | 600 | 68 663 426 | 68 668 026 |
| За 2015 г. | | | | | | | |
| Увеличение капитала - всего: | 3310 | - | - | - | - | 12 315 473 | 12 315 473 |
| в том числе: | | | | | | | |
| чистая прибыль | 3311 | x | x | x | x | 12 315 473 | 12 315 473 |
| переоценка имущества | 3312 | x | x | - | x | - | - |
| доходы, относящиеся непосредственно на увеличение капитала | 3313 | x | x | - | x | - | - |
| дополнительный выпуск акций | 3314 | - | - | - | x | x | - |
| увеличение номинальной стоимости акций | 3315 | - | - | - | x | - | x |
| реорганизация юридического лица | 3316 | - | - | - | - | - | - |
| Уменьшение капитала - всего: | 3320 | (-) | - | (-) | (-) | (21 500 000) | (21 500 000) |
| в том числе: | | | | | | | |
| убыток | 3321 | x | x | x | x | (-) | (-) |
| переоценка имущества | 3322 | x | x | (-) | x | (-) | (-) |
| расходы, относящиеся непосредственно на уменьшение капитала | 3323 | x | x | (-) | x | (-) | (-) |
| уменьшение номинальной стоимости акций | 3324 | (-) | - | - | x | - | (-) |
| уменьшение количества акций | 3325 | (-) | - | - | x | - | (-) |
| реорганизация юридического лица | 3326 | - | - | - | - | - | (-) |
| дивиденды | 3327 | x | x | x | x | (21 500 000) | (21 500 000) |
| Изменение добавочного капитала | 3330 | x | x | - | - | - | x |
| Изменение резервного капитала | 3340 | x | x | x | - | - | x |
| Величина капитала на 31 декабря 2015 г. | 3300 | 4 000 | (-) | - | 600 | 59 478 899 | 59 483 499 |

2. Корректировки в связи с изменением учетной политики и исправлением ошибок

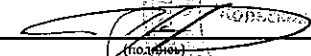
| | Код | На 31 декабря 2012 г. | Изменения капитала за 2013 г. | | На 31 декабря 2013 г. |
|--|------|--------------------------|------------------------------------|--------------------------|--------------------------|
| | | | за счет чистой прибыли (убытка) | за счет иных факторов | |
| Капитал - всего | | | | | |
| до корректировок | 3400 | 114 361 667 | (26 572 115) | - | 87 789 552 |
| корректировка в связи с: | | | | | |
| изменением учетной политики | 3410 | (2 891 530) | 1 412 674 | - | (1 478 856) |
| исправлением ошибок | 3420 | - | - | - | - |
| после корректировок | 3500 | 111 470 137 | (25 159 441) | - | 86 310 696 |
| в том числе: | | | | | |
| нераспределенная прибыль (непокрытый убыток): | | 114 357 067 | (26 572 115) | - | 87 784 952 |
| до корректировок | 3401 | | | | |
| корректировка в связи с: | | | | | |
| изменением учетной политики | 3411 | (2 891 530) | 1 412 674 | - | (1 478 856) |
| исправлением ошибок | 3421 | - | - | - | - |
| после корректировок | 3501 | 111 465 537 | (25 159 441) | - | 86 306 096 |
| другие статьи капитала, по которым осуществлены корректировки (по статьям) | | - | - | - | - |
| до корректировок | 3402 | | | | |
| корректировка в связи с: | | | | | |
| изменением учетной политики | 3412 | - | - | - | - |
| исправлением ошибок | 3422 | - | - | - | - |
| после корректировок | 3502 | - | - | - | - |

| | Код | На 31 декабря 2013 г. | Изменения капитала за 2014 г. | | На 31 декабря 2014 г. |
|--|------|--------------------------|------------------------------------|--------------------------|--------------------------|
| | | | за счет чистой прибыли (убытка) | за счет иных факторов | |
| Капитал - всего | | | | | |
| до корректировок | 3400 | | - | - | - |
| корректировка в связи с: | | | | | |
| изменением учетной политики | 3410 | | - | - | - |
| исправлением ошибок | 3420 | - | - | - | - |
| после корректировок | 3500 | | - | - | - |
| в том числе: | | | | | |
| нераспределенная прибыль (непокрытый убыток): | | | - | - | - |
| до корректировок | 3401 | | | | |
| корректировка в связи с: | | | | | |
| изменением учетной политики | 3411 | - | - | - | - |
| исправлением ошибок | 3421 | - | - | - | - |
| после корректировок | 3501 | | - | - | - |
| другие статьи капитала, по которым осуществлены корректировки (по статьям) | | - | - | - | - |
| до корректировок | 3402 | | | | |
| корректировка в связи с: | | | | | |
| изменением учетной политики | 3412 | - | - | - | - |
| исправлением ошибок | 3422 | - | - | - | - |
| после корректировок | 3502 | | - | - | - |

3. Чистые активы

| Наименование показателя | Код | На 31 декабря 2015 г. | На 31 декабря 2014 г. | На 31 декабря 2013 г. |
|-------------------------|------|--------------------------|--------------------------|--------------------------|
| Чистые активы | 3600 | 59 483 499 | 68 668 026 | 86 310 696 |

Руководитель


(подпись)

И.А. Рышкель

(расшифровка подписи)

" 02 " июня 2016 г.



Отчет о движении денежных средств

за 12 месяцев 20 15 г.

"ЗАРЕГИСТРИРОВАНО"

№ 1199691

29 МАР 2016 (подпись)

Организация АО "Кольская горно-металлургическая компания"

ФНС России

Форма по ОКУД

Дата (число, месяц, год)

по ОКПО

ИНН

Идентификационный номер налогоплательщика

Вид экономической
деятельности

производство прочих цветных металлов

по ОКВЭД

Организационно-правовая форма/форма собственности

АО/частная

по ОКОПФ/ОКФС

Единица измерения: тыс. руб./млн. руб. (ненужное зачеркнуть)


по ОКЕИ

| | | |
|------------|----|------|
| Коды | | |
| 0710004 | | |
| 31 | 12 | 2015 |
| 48200234 | | |
| 5191431170 | | |
| 27.45 | | |
| 47 | 16 | |
| 384/385 | | |

| Наименование показателя | Код | За 12 месяцев 20 15 г. | За 12 месяцев 20 14 г. |
|---|------|---------------------------|---------------------------|
| Денежные потоки от текущих операций | | | |
| Поступления - всего | 4110 | 47 823 237 | 48 474 559 |
| в том числе: | | | |
| от продажи продукции, товаров, работ и услуг | 4111 | 47 369 688 | 48 004 745 |
| арендных платежей, лицензионных платежей, роялти, комиссионных и иных аналогичных платежей | 4112 | 112 131 | 116 823 |
| от перепродажи финансовых вложений | 4113 | - | - |
| прочие поступления | 4119 | 341 418 | 352 991 |
| Платежи - всего | 4120 | (40 992 684) | (35 129 169) |
| в том числе: | | | |
| поставщикам (подрядчикам) за сырье, материалы, работы, услуги | 4121 | (25 821 410) | (22 160 079) |
| в связи с оплатой труда работников | 4122 | (7 964 454) | (7 154 404) |
| процентов по долговым обязательствам | 4123 | - | - |
| налога на прибыль организаций | 4124 | (3 389 536) | (2 903 661) |
| налогов и сборов (кроме налога на прибыль) и страховых взносов в государственные внебюджетные фонды | 4125 | (1 765 431) | (1 500 522) |
| таможенные пошлины | 4126 | (1 395 689) | (1 012 134) |
| прочие платежи | 4129 | (656 164) | (398 369) |
| Сальдо денежных потоков от текущих операций | 4100 | 6 830 553 | 13 345 390 |
| Денежные потоки от инвестиционных операций | | | |
| Поступления - всего | 4210 | 31 661 045 | 49 834 903 |
| в том числе: | | | |
| от продажи внеоборотных активов (кроме финансовых вложений) | 4211 | 8 050 | 9 639 |
| от продажи акций других организаций (долей участия) | 4212 | - | - |
| от возврата предоставленных займов, от продажи долговых ценных бумаг (прав требования денежных средств к другим лицам) | 4213 | 20 950 401 | 47 777 655 |
| дивидендов, процентов по долговым финансовым вложениям и аналогичных поступлений от долевого участия в других организациях | 4214 | 10 702 378 | 2 047 599 |
| прочие поступления | 4219 | 216 | 10 |
| Платежи - всего | 4220 | (18 672 218) | (33 268 452) |
| в том числе: | | | |
| в связи с приобретением, созданием, модернизацией, реконструкцией и подготовкой к использованию внеоборотных активов | 4221 | (4 885 318) | (3 100 328) |
| в связи с приобретением акций других организаций (долей участия) | 4222 | (16 900) | (24 900) |
| в связи с приобретением долговых ценных бумаг (прав требования денежных средств к другим лицам), предоставление займов другим лицам | 4223 | (13 770 000) | (30 120 000) |
| процентов по долговым обязательствам, включаемым в стоимость инвестиционного актива | 4224 | - | - |
| прочие платежи | 4229 | - | (23 224) |
| Сальдо денежных потоков от инвестиционных операций | 4200 | 12 988 827 | 16 566 451 |

| Наименование показателя | Код | За 12 месяцев 20 15 г. | За 12 месяцев 20 14 г. |
|--|------|---------------------------|---------------------------|
| Денежные потоки от финансовых операций | | | |
| Поступления - всего | 4310 | - | - |
| в том числе: | | | |
| получение кредитов и займов | 4311 | - | - |
| денежных вкладов собственников (участников) | 4312 | - | - |
| от выпуска акций, увеличения долей участия | 4313 | - | - |
| от выпуска облигаций, векселей и других долговых ценных бумаг и др. | 4314 | - | - |
| прочие поступления | 4319 | - | - |
| Платежи - всего | 4320 | (21 500 000) | (28 700 000) |
| в том числе: | | | |
| собственникам (участникам) в связи с выкупом у них акций (долей участия) организации или их выходом из состава | 4321 | - | - |
| на уплату дивидендов и иных платежей по распределению прибыли в пользу собственников (участников) | 4322 | (21 500 000) | (28 700 000) |
| в связи с погашением (выкупом) векселей и других долговых ценных бумаг, возврат кредитов и займов | 4323 | - | - |
| прочие платежи | 4329 | - | - |
| Сальдо денежных потоков от финансовых операций | 4300 | (21 500 000) | (28 700 000) |
| Сальдо денежных потоков за отчетный период | 4400 | (1 680 620) | 1 211 841 |
| Остаток денежных средств и денежных эквивалентов на начало отчетного периода | 4450 | 1 663 203 | 185 429 |
| Остаток денежных средств и денежных эквивалентов на конец отчетного периода | 4500 | 107 557 | 1 663 203 |
| Величина влияния изменений курса иностранной валюты по отношению к рублю | 4490 | 124 974 | 265 933 |

Руководитель



И.А. Рышкель

(подпись) (расшифровка подписи)

"02" марта 2016 г.