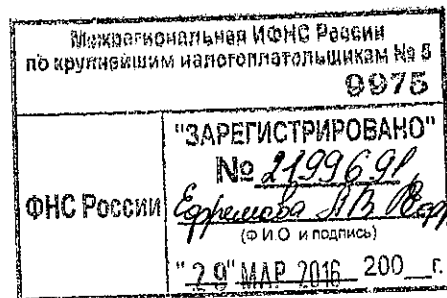


БУХГАЛТЕРСКИЙ БАЛАНС
на 31 декабря 2015 года

Организация АО "Кольская горно-металлургическая компания"
Идентификационный номер налогоплательщика
Вид экономической деятельности производство прочих цветных металлов
Организационно-правовая форма/форма собственности АО/частная
Единица измерения: тысячи рублей (млн. руб.)

	Коды		
Форма по ОКУД	0710001		
Дата (число, месяц, год)	31	12	2015
по ОКПО	48200234		
ИНН	5191431170		
по ОКВЭД	27.45		
по ОКОПФ/ОКФС	47		16
по ОКЕИ	384 (385)		


Местонахождение (адрес) Россия, Мурманская область, г. Мончегорск-7



Пояснения	АКТИВ	Код	на 31 декабря 2015 года	на 31 декабря 2014 года	на 31 декабря 2013 года
	I. Внеоборотные активы				
2.2.	Нематериальные активы	1110	132 785	143 671	149 139
	Результаты исследований и разработок	1120	-	-	-
2.4.	Нематериальные поисковые активы	1130	200 435	199 297	234 999
	Материальные поисковые активы	1140	-	-	-
2.5.	Основные средства	1150	20 479 918	19 352 703	18 727 278
2.5.	Доходные вложения в материальные ценности	1160	270 491	317 075	344 026
2.6.	Финансовые вложения	1170	419 707	1 066 433	1 272 747
	в том числе:				
	- инвестиции в дочерние общества	1171	346 007	288 159	507 433
	- инвестиции в зависимые общества	1172	-	700 000	700 000
	- инвестиции в другие организации	1173	73 700	78 274	65 314
	- займы, предоставленные организациям на срок более 12 месяцев	1174	-	-	-
	- прочие долгосрочные финансовые вложения	1175	-	-	-
2.17.	Отложенные налоговые активы	1180	888 041	469 953	546 297
2.7.	Прочие внеоборотные активы	1190	13 752 561	8 911 606	8 234 197
	в том числе:				
	- незавершенное строительство и незаконченные операции по приобретению основных средств	1191	13 403 069	7 662 267	6 718 284
	- авансы под внеоборотные активы	1192	289 365	1 204 243	1 501 153
	- незаконченные и неоформленные НИОКР, ТР и незаконченные операции по приобретению нематериальных активов	1193	60 127	45 096	14 760
	Итого по разделу I	1100	36 143 938	30 460 738	29 508 683
	II. Оборотные активы				
2.8.	Запасы,	1210	8 981 904	7 422 819	8 739 615
	в том числе:				
	- сырье, материалы и другие аналогичные ценности	1211	3 928 336	2 620 472	3 584 048
	- затраты в незавершенном производстве	1212	3 961 218	3 384 979	3 491 345
	- готовая продукция и товары для перепродажи и товары отгруженные	1213	1 092 350	1 399 758	1 659 608
	- расходы будущих периодов	1214	-	17 610	4 614
	- прочие запасы и затраты	1215	-	-	-
	НДС по приобретенным ценностям	1220	202 959	40 067	276 627
2.9.	Дебиторская задолженность (сумма строк 1231+1235)	1230	11 149 585	15 148 700	16 594 274
	из нее:				
	Дебиторская задолженность (платежи по которой ожидаются более чем через 12 месяцев после отчетной даты),	1231	10 600	11 443	-
	в том числе:				
	- покупатели и заказчики	1232	-	-	-
	- авансы выданные	1233	-	-	-
	- прочие дебиторы	1234	10 600	11 443	-
2.9.	Дебиторская задолженность (платежи по которой ожидаются в течение 12 месяцев после отчетной даты),	1235	11 138 985	15 137 257	16 594 274
	в том числе:				
	- покупатели и заказчики	1236	6 998 505	3 834 246	4 792 307
	- авансы выданные	1237	689 721	381 778	721 476
	- прочие дебиторы	1238	3 450 759	10 921 233	11 080 491
2.6.	Финансовые вложения (за исключением денежных эквивалентов)	1240	12 284 574	19 330 402	36 987 402
	в том числе:				
	- займы, предоставленные организациям на срок менее 12 месяцев	1241	12 284 574	19 330 402	36 987 402
	- прочие краткосрочные финансовые вложения	1242	-	-	-
3.	Денежные средства и денежные эквиваленты	1250	107 557	1 663 203	185 429
	в том числе:				
	- касса	1251	1 198	1 292	417
	- расчетные счета в рублях РФ	1252	17 732	189 501	150 742
	- валютные счета в иностранной валюте	1253	88 183	1 471 963	34 270
	- прочие денежные средства	1254	444	447	-
2.10.	Прочие оборотные активы	1260	45 331	46 941	63 750
	Итого по разделу II	1200	32 771 910	43 652 132	62 847 097
	БАЛАНС (сумма строк I100+1200)	1600	68 915 848	74 112 870	92 355 780

Пояснения	ПАССИВ	Код	на 31 декабря 2015 года	на 31 декабря 2014 года	на 31 декабря 2013 года
	III. Капитал и резервы				
2.11.	Уставный капитал (складочный капитал, уставный фонд, вклады товарищей)	1310	4 000	4 000	4 000
	Собственные акции, выкупленные у акционеров	1320	-	-	-
	Переоценка внеоборотных активов	1340	-	-	-
	Добавочный капитал (без переоценки)	1350	-	-	-
2.11.	Резервный капитал	1360	600	600	600
2.11.	Нераспределенная прибыль (непокрытый убыток)	1370	59 478 899	68 663 426	86 306 096
	в том числе:				
	- нераспределенная прибыль (непокрытый убыток) отчетного периода	1371	12 315 473	11 057 330	5 757 906
	- использование прибыли (дивиденды)	1372	(21 500 000)	(28 700 000)	(30 917 347)
	Итого по разделу III	1300	59 483 499	68 668 026	86 310 696
	IV. Долгосрочные обязательства				
	Заемные средства	1410	-	-	-
2.17.	Отложенные налоговые обязательства	1420	739 071	579 274	622 244
2.13.	Оценочные обязательства	1430	2 253 370	1 381 490	1 848 570
2.12.	Прочие обязательства	1450	45 469	-	-
	Итого по разделу IV	1400	3 037 910	1 960 764	2 470 814
	V. Краткосрочные обязательства				
	Заемные средства	1510	-	-	-
2.12.	Кредиторская задолженность,	1520	5 148 515	2 463 953	2 795 182
	в том числе:				
	- поставщики и подрядчики	1521	3 821 053	1 558 128	1 354 611
	- задолженность перед персоналом организации	1522	278 266	243 334	275 580
	- задолженность по налогам и сборам	1523	174 564	174 127	175 307
	- задолженность перед государственными внебюджетными фондами	1524	225 366	175 405	173 410
	- авансы полученные	1525	21 752	37 648	14 290
	- задолженность по выплате дивидендов	1526	-	-	-
	- прочие кредиторы	1527	627 514	275 311	801 984
	Доходы будущих периодов	1530	-	-	-
2.13.	Оценочные обязательства	1540	1 245 924	1 020 127	779 088
	Прочие обязательства	1550	-	-	-
	Итого по разделу V	1500	6 394 439	3 484 080	3 574 270
	БАЛАНС (сумма строк 1300+1400+1500)	1700	68 915 848	74 112 870	92 355 780

Генеральный директор  И.А. Рышкель



"02" марта 2016 г.

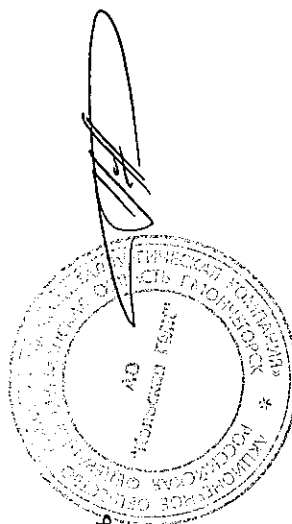
Справка об изменении данных формы "Бухгалтерский баланс"
на 31.12.2015 года

Наименование строки бухгалтерского баланса	№ строки	Бухгалтерский баланс на 31.12.2015 г.			Бухгалтерский баланс на 31.12.2014 г.			Причины пересчета
		На 31 декабря 2014 года	На 31 декабря 2015 года	На 31 декабря 2014 года	На 31 декабря 2014 года	На 31 декабря 2013 года	На 31 декабря 2013 года	
1	2	3	4	5	6	7		
Нематериальные активы	1110	143 671	149 139	11 041	7 627			
Расходы будущих периодов	1214	17 610	4 614	150 240	146 126			
Авансы выданные	1237	381 778	721 476	383 385	724 904			
Авансы выданные под внеоборотные активы	1192	1 204 243	1 501 153	1 212 102	1 501 153		В соответствии с изменениями Учетной политики для целей бухгалтерского учета на 2015 год	
Прочие кредиторы	1527	(275 311)	(801 984)	(284 777)	(805 412)			

ФНС России
"ЗАРЕГИСТРИРОВАНО"
№ 2199698
Ефремова Л.В.
(Ф.И.О. и подпись)
29 МАР 2016 200 г.

Межрегиональная ИФНС России
по крупнейшим налогоплательщикам № 5
9975

Руководитель



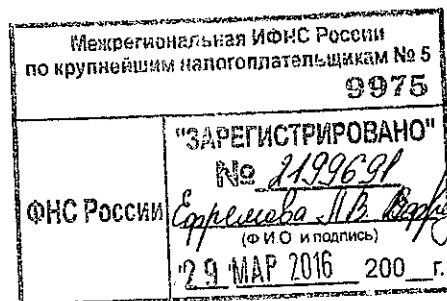
И.А. Рышкель

ОТЧЕТ О ФИНАНСОВЫХ РЕЗУЛЬТАТАХ
за 12 месяцев 2015 года

Организация АО "Кольская горно-металлургическая компания"
Идентификационный номер налогоплательщика
Вид экономической деятельности производство прочих цветных металлов
Организационно-правовая форма/форма собственности АО/частная
Единица измерения: тысячи рублей (млн. руб.)

	Коды		
Форма по ОКУД	0710002		
Дата (число, месяц, год)	31	12	2015
по ОКПО	48200234		
ИНН	5191431170		
по ОКВЭД	27.45		
по ОКОПФ/ОКФС	47		16
по ОКЕИ	384 (385)		

Местонахождение (адрес) Россия, Мурманская область, г. Мончегорск-7



Пояснения	Наименование показателя	Код	за 12 месяцев 2015 года	за 12 месяцев 2014 года
1	2	3	4	5
2.14.	Выручка в том числе:	2110	46 912 187	42 215 053
	от продажи металлов и изделий из них, оказания услуг по переработке давальческого сырья	2111	45 101 853	40 538 019
	прочая реализация	2112	1 810 334	1 677 034
2.15.	Себестоимость продаж в том числе:	2120	(29 509 670)	(26 546 780)
	проданных металлов и изделий из них, услуг по переработке давальческого сырья	2121	(27 520 588)	(24 413 668)
	прочая реализация	2122	(1 989 082)	(2 133 112)
	Валовая прибыль (убыток)	2100	17 402 517	15 668 273
2.15.	Коммерческие расходы	2210	(818 562)	(1 405 018)
2.15.	Управленческие расходы	2220	(3 412 774)	(3 069 692)
	Прибыль (убыток) от продаж	2200	13 171 181	11 193 563
4.	Доходы от участия в других организациях	2310	308 678	8 415
4.	Проценты к получению	2320	2 121 724	2 294 974
2.13.	Проценты к уплате	2330	(199 994)	(240 143)
2.16.	Прочие доходы	2340	3 253 691	3 873 118
2.16.	Прочие расходы	2350	(3 465 286)	(2 933 692)
	Прибыль (убыток) до налогообложения	2300	15 189 994	14 196 235
2.17.	Текущий налог на прибыль,	2410	(3 220 656)	(3 205 847)
2.17.	в т.ч. постоянные налоговые обязательства (активы)	2421	(99 576)	(381 605)
2.17.	Изменение отложенных налоговых обязательств	2430	(160 489)	41 935
2.17.	Изменение отложенных налоговых активов	2450	243 570	(56 940)
2.17.	Прочее	2460	168 154	(1 738)
2.17.	Перераспределение налога на прибыль внутри консолидированной группы налогоплательщиков	2465	94 900	83 685
2.11.	Чистая прибыль (убыток)	2400	12 315 473	11 057 330

Пояснения	Наименование показателя	Код	за 12 месяцев 2015 года	за 12 месяцев 2014 года
1	2	3	4	5
	Результат от переоценки внеоборотных активов, не включаемый в чистую прибыль (убыток) периода	2510	-	-
	Результат от прочих операций, не включаемый в чистую прибыль (убыток) периода	2520	-	-
2.11.	Совокупный финансовый результат периода	2500	12 315 473	11 057 330
2.11.	Справочно: Базовая прибыль (убыток) на акцию	2900	3	3
	Разводненная прибыль (убыток) на акцию	2910	-	-

Генеральный директор АО **И.А. Рышкель**

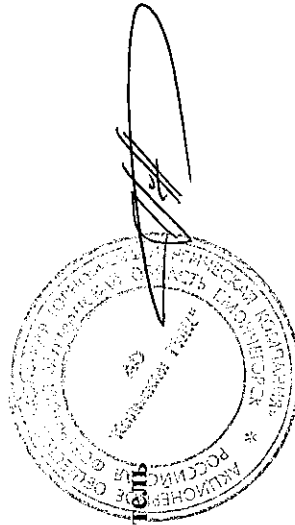


"02" марта 2016 г.

Справка об изменении данных формы "Отчет о финансовых результатах" на 31.12.2015 года

Наименование строки ОФР	№ строки	Отчет о финансовых результатах за 12 месяцев 2015 г.		Отчет о финансовых результатах за 12 месяцев 2014 г.		Основание
		данные по графе 5 "за 12 месяцев 2014 года"	данные по графе 4 "за 12 месяцев 2014 года"	данные по графе 5 "за 12 месяцев 2014 года"	данные по графе 4 "за 12 месяцев 2014 года"	
1	2	3	4	3	4	5
Выручка от реализации	2110	42 215 053	42 213 973			
Себестоимость продаж	2120	(26 546 780)	(25 927 100)			
Коммерческие расходы	2210	(1 405 018)	(1 394 041)			
Управленческие расходы	2220	(3 069 692)	(3 266 375)			
Прочие доходы	2340	3 873 118	3 874 412			
Прочие расходы	2350	(2 933 692)	(3 367 880)			
						В соответствии с изменениями Учетной политики для целей бухгалтерского учета на 2015 год

Межрегиональная ИФНС России по крупнейшим налогоплательщикам № 5
9975
"ЗАРЕГИСТРИРОВАНО"
№ 8199691
Ефремова А.В. (ф.и.о. и подпись)
29 МАР 2016 200 г.



Руководитель

И.А. Рышкель

СПРАВКА
Расчет чистых активов АО "Кольская ГМК" за 12 месяцев 2015 года

тыс. руб.

	Наименование показателя	Код строки баланса	на 31 декабря 2015 года	на 31 декабря 2014 года	на 31 декабря 2013 года
I	Активы				
1	Нематериальные активы	1110	132 785	143 671	149 139
2	Результаты исследований и разработок	1120	-	-	-
3	Нематериальные поисковые активы	1130	200 435	199 297	234 999
4	Материальные поисковые активы	1140	-	-	-
5	Основные средства	1150	20 479 918	19 352 703	18 727 278
6	Доходные вложения в материальные ценности	1160	270 491	317 075	344 026
7	Финансовые вложения	1170	419 707	1 066 433	1 272 747
8	Отложенные налоговые активы	1180	888 041	469 953	546 297
9	Прочие внеоборотные активы	1190	13 752 561	8 911 606	8 234 197
10	Запасы	1210	8 981 904	7 422 819	8 739 615
11	НДС по приобретенным ценностям	1220	202 959	40 067	276 627
12	Дебиторская задолженность	1230	11 149 585	15 148 700	16 594 274
13	Финансовые вложения (за исключением денежных эквивалентов)	1240	12 284 574	19 330 402	36 987 402
14	Денежные средства и денежные эквиваленты	1250	107 557	1 663 203	185 429
15	Прочие оборотные активы	1260	45 331	46 941	63 750
	Итого активы		68 915 848	74 112 870	92 355 780
II	Пассивы				
1	Долгосрочные обязательства	1400	3 037 910	1 960 764	2 470 814
2	Заемные средства	1510	-	-	-
3	Кредиторская задолженность	1520	5 148 515	2 463 953	2 795 182
4	Оценочные обязательства	1540	1 245 924	1 020 127	779 088
5	Прочие обязательства	1550	-	-	-
	Итого пассивы		9 432 349	5 444 844	6 045 084
	Стоимость чистых активов	1800	59 483 499	68 668 026	86 310 696

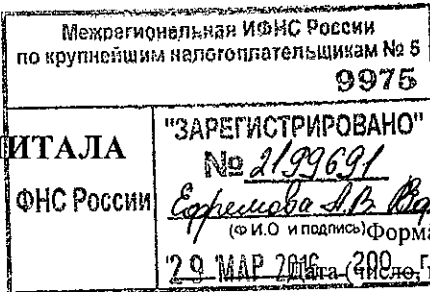
Генеральный директор  И.А. Рышкель

Межрегиональная ИФНС России
по крупным налогоплательщикам № 6
9975

ФНС России "ЗАРЕГИСТРИРОВАНО"
№ 2199694
Ермищева А.В. (Ф.И.О. и подпись)
29 MAR 2016 200 г.







ОТЧЕТ ОБ ИЗМЕНЕНИЯХ КАПИТАЛА

за 20 15 г.

Организация АО "Кольская горно-металлургическая компания" по ОКПО

Идентификационный номер налогоплательщика

деятельности

производство прочих цветных металлов

Организационно-правовая форма/форма собственности

АО/частная

Единица измерения: тыс. руб. (млн. руб.)

ИНН

по ОКВЭД

по ОКОПФ/ОКФС

по ОКЕИ

Коды		
0710003		
31	12	2015
48200234		
5191431170		
27.45		
47	16	
384-(385)		

1. Движение капитала

Наименование показателя	Код	Уставный капитал	Собственные акции, выкупленные у акционеров	Добавочный капитал	Резервный капитал	Нераспределенная прибыль (непокрытый убыток)	Итого
Величина капитала на 31 декабря 2013 г.	3100	4 000	(-)	-	600	86 306 096	86 310 696
За 2014 г.							
Увеличение капитала - всего:	3210	-	-	-	-	11 057 330	11 057 330
в том числе:							
чистая прибыль	3211	x	x	x	x	11 057 330	11 057 330
переоценка имущества	3212	x	x	-	x	-	-
доходы, относящиеся непосредственно на увеличение капитала	3213	x	x	-	x	-	-
дополнительный выпуск акций	3214	-	-	-	x	x	-
увеличение номинальной стоимости акций	3215	-	-	-	x	-	x
реорганизация юридического лица	3216	-	-	-	-	-	-
Уменьшение капитала - всего:	3220	(-)	-	(-)	(-)	(28 700 000)	(28 700 000)
в том числе:							
убыток	3221	x	x	x	x	(-)	(-)
переоценка имущества	3222	x	x	(-)	x	(-)	(-)
расходы, относящиеся непосредственно на уменьшение капитала	3223	x	x	(-)	x	(-)	(-)
уменьшение номинальной стоимости акций	3224	(-)	-	-	x	-	(-)
уменьшение количества акций	3225	(-)	-	-	x	-	(-)
реорганизация юридического лица	3226	-	-	-	-	-	(-)
дивиденды	3227	x	x	x	x	(28 700 000)	(28 700 000)
Изменение добавочного капитала	3230	x	x	-	-	-	x
Изменение резервного капитала	3240	x	x	x	-	-	x
Величина капитала на 31 декабря 2014 г.	3200	4 000	(-)	-	600	68 663 426	68 668 026
За 2015 г.							
Увеличение капитала - всего:	3310	-	-	-	-	12 315 473	12 315 473
в том числе:							
чистая прибыль	3311	x	x	x	x	12 315 473	12 315 473
переоценка имущества	3312	x	x	-	x	-	-
доходы, относящиеся непосредственно на увеличение капитала	3313	x	x	-	x	-	-
дополнительный выпуск акций	3314	-	-	-	x	x	-
увеличение номинальной стоимости акций	3315	-	-	-	x	-	x
реорганизация юридического лица	3316	-	-	-	-	-	-
Уменьшение капитала - всего:	3320	(-)	-	(-)	(-)	(21 500 000)	(21 500 000)
в том числе:							
убыток	3321	x	x	x	x	(-)	(-)
переоценка имущества	3322	x	x	(-)	x	(-)	(-)
расходы, относящиеся непосредственно на уменьшение капитала	3323	x	x	(-)	x	(-)	(-)
уменьшение номинальной стоимости акций	3324	(-)	-	-	x	-	(-)
уменьшение количества акций	3325	(-)	-	-	x	-	(-)
реорганизация юридического лица	3326	-	-	-	-	-	(-)
дивиденды	3327	x	x	x	x	(21 500 000)	(21 500 000)
Изменение добавочного капитала	3330	x	x	-	-	-	x
Изменение резервного капитала	3340	x	x	x	-	-	x
Величина капитала на 31 декабря 2015 г.	3300	4 000	(-)	-	600	59 478 899	59 483 499

2. Корректировки в связи с изменением учетной политики и исправлением ошибок

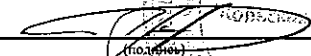
	Код	На 31 декабря 2012 г.	Изменения капитала за 2013 г.		На 31 декабря 2013 г.
			за счет чистой прибыли (убытка)	за счет иных факторов	
Капитал - всего					
до корректировок	3400	114 361 667	(26 572 115)	-	87 789 552
корректировка в связи с:					
изменением учетной политики	3410	(2 891 530)	1 412 674	-	(1 478 856)
исправлением ошибок	3420	-	-	-	-
после корректировок	3500	111 470 137	(25 159 441)	-	86 310 696
в том числе:					
нераспределенная прибыль (непокрытый убыток):		114 357 067	(26 572 115)	-	87 784 952
до корректировок	3401				
корректировка в связи с:					
изменением учетной политики	3411	(2 891 530)	1 412 674	-	(1 478 856)
исправлением ошибок	3421	-	-	-	-
после корректировок	3501	111 465 537	(25 159 441)	-	86 306 096
другие статьи капитала, по которым осуществлены корректировки (по статьям)		-	-	-	-
до корректировок	3402				
корректировка в связи с:					
изменением учетной политики	3412	-	-	-	-
исправлением ошибок	3422	-	-	-	-
после корректировок	3502	-	-	-	-

	Код	На 31 декабря 2013 г.	Изменения капитала за 2014 г.		На 31 декабря 2014 г.
			за счет чистой прибыли (убытка)	за счет иных факторов	
Капитал - всего					
до корректировок	3400		-	-	-
корректировка в связи с:					
изменением учетной политики	3410		-	-	-
исправлением ошибок	3420	-	-	-	-
после корректировок	3500		-	-	-
в том числе:					
нераспределенная прибыль (непокрытый убыток):			-	-	-
до корректировок	3401				
корректировка в связи с:					
изменением учетной политики	3411	-	-	-	-
исправлением ошибок	3421	-	-	-	-
после корректировок	3501		-	-	-
другие статьи капитала, по которым осуществлены корректировки (по статьям)		-	-	-	-
до корректировок	3402				
корректировка в связи с:					
изменением учетной политики	3412	-	-	-	-
исправлением ошибок	3422	-	-	-	-
после корректировок	3502		-	-	-

3. Чистые активы

Наименование показателя	Код	На 31 декабря 2015 г.	На 31 декабря 2014 г.	На 31 декабря 2013 г.
Чистые активы	3600	59 483 499	68 668 026	86 310 696

Руководитель



И.А. Рышкель

(подпись)

(расшифровка подписи)

" 02 " июня 2016 г.



Отчет о движении денежных средств

за 12 месяцев 20 15 г.

"ЗАРЕГИСТРИРОВАНО"

№ 1199691

29 МАР 2016 (подпись)

Организация АО "Кольская горно-металлургическая компания"

ФНС России

Форма по ОКУД

Дата (число, месяц, год)

по ОКПО

ИНН

Идентификационный номер налогоплательщика

Вид экономической
деятельности

производство прочих цветных металлов

по ОКВЭД

Организационно-правовая форма/форма собственности

АО/частная

по ОКОПФ/ОКФС

Единица измерения: тыс. руб./млн. руб. (ненужное зачеркнуть)


по ОКЕИ

Коды		
0710004		
31	12	2015
48200234		
5191431170		
27.45		
47	16	
384/385		

Наименование показателя	Код	За 12 месяцев 20 15 г.	За 12 месяцев 20 14 г.
Денежные потоки от текущих операций			
Поступления - всего	4110	47 823 237	48 474 559
в том числе:			
от продажи продукции, товаров, работ и услуг	4111	47 369 688	48 004 745
арендных платежей, лицензионных платежей, роялти, комиссионных и иных аналогичных платежей	4112	112 131	116 823
от перепродажи финансовых вложений	4113	-	-
прочие поступления	4119	341 418	352 991
Платежи - всего	4120	(40 992 684)	(35 129 169)
в том числе:			
поставщикам (подрядчикам) за сырье, материалы, работы, услуги	4121	(25 821 410)	(22 160 079)
в связи с оплатой труда работников	4122	(7 964 454)	(7 154 404)
процентов по долговым обязательствам	4123	-	-
налога на прибыль организаций	4124	(3 389 536)	(2 903 661)
налогов и сборов (кроме налога на прибыль) и страховых взносов в государственные внебюджетные фонды	4125	(1 765 431)	(1 500 522)
таможенные пошлины	4126	(1 395 689)	(1 012 134)
прочие платежи	4129	(656 164)	(398 369)
Сальдо денежных потоков от текущих операций	4100	6 830 553	13 345 390
Денежные потоки от инвестиционных операций			
Поступления - всего	4210	31 661 045	49 834 903
в том числе:			
от продажи внеоборотных активов (кроме финансовых вложений)	4211	8 050	9 639
от продажи акций других организаций (долей участия)	4212	-	-
от возврата предоставленных займов, от продажи долговых ценных бумаг (прав требования денежных средств к другим лицам)	4213	20 950 401	47 777 655
дивидендов, процентов по долговым финансовым вложениям и аналогичных поступлений от долевого участия в других организациях	4214	10 702 378	2 047 599
прочие поступления	4219	216	10
Платежи - всего	4220	(18 672 218)	(33 268 452)
в том числе:			
в связи с приобретением, созданием, модернизацией, реконструкцией и подготовкой к использованию внеоборотных активов	4221	(4 885 318)	(3 100 328)
в связи с приобретением акций других организаций (долей участия)	4222	(16 900)	(24 900)
в связи с приобретением долговых ценных бумаг (прав требования денежных средств к другим лицам), предоставление займов другим лицам	4223	(13 770 000)	(30 120 000)
процентов по долговым обязательствам, включаемым в стоимость инвестиционного актива	4224	-	-
прочие платежи	4229	-	(23 224)
Сальдо денежных потоков от инвестиционных операций	4200	12 988 827	16 566 451

Наименование показателя	Код	За 12 месяцев 20 15 г.	За 12 месяцев 20 14 г.
Денежные потоки от финансовых операций			
Поступления - всего	4310	-	-
в том числе:			
получение кредитов и займов	4311	-	-
денежных вкладов собственников (участников)	4312	-	-
от выпуска акций, увеличения долей участия	4313	-	-
от выпуска облигаций, векселей и других долговых ценных бумаг и др.	4314	-	-
прочие поступления	4319	-	-
Платежи - всего	4320	(21 500 000)	(28 700 000)
в том числе:			
собственникам (участникам) в связи с выкупом у них акций (долей участия) организации или их выходом из состава	4321	-	-
на уплату дивидендов и иных платежей по распределению прибыли в пользу собственников (участников)	4322	(21 500 000)	(28 700 000)
в связи с погашением (выкупом) векселей и других долговых ценных бумаг, возврат кредитов и займов	4323	-	-
прочие платежи	4329	-	-
Сальдо денежных потоков от финансовых операций	4300	(21 500 000)	(28 700 000)
Сальдо денежных потоков за отчетный период	4400	(1 680 620)	1 211 841
Остаток денежных средств и денежных эквивалентов на начало отчетного периода	4450	1 663 203	185 429
Остаток денежных средств и денежных эквивалентов на конец отчетного периода	4500	107 557	1 663 203
Величина влияния изменений курса иностранной валюты по отношению к рублю	4490	124 974	265 933

Руководитель



И.А. Рышкель

(подпись) (расшифровка подписи)

"02" марта 20 16 г.