

**БУХГАЛТЕРСКИЙ БАЛАНС
на 31 декабря 2016 года**

Организация **АО "Кольская горно-металлургическая компания"**
Идентификационный номер налогоплательщика
Вид экономической деятельности **производство прочих цветных металлов**
Организационно-правовая форма/форма собственности **АО/частная**
Единица измерения: **тысячи рублей (млн. руб.)**


	Коды		
Форма по ОКУД	0710001		
Дата (число, месяц, год)	31	12	2016
по ОКПО	48200234		
ИНН	5191431170		
по ОКВЭД	24.45		
по ОКОПФ/ОКФС	47		16
по ОКЕИ	384 (385)		


Местонахождение (адрес) **Россия, Мурманская область, г. Мончегорск**

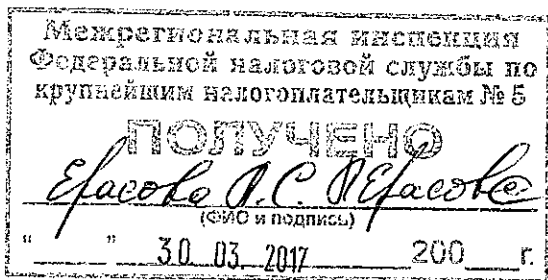
Пояснения	АКТИВ	Код	на 31 декабря 2016 года	на 31 декабря 2015 года	на 31 декабря 2014 года
	I. Внеоборотные активы				
2.2.	Нематериальные активы	1110	275 074	147 809	148 251
2.3.	Результаты исследований и разработок	1120	52 823	45 103	40 516
2.4.	Нематериальные поисковые активы	1130	161 561	200 435	199 297
	Материальные поисковые активы	1140	-	-	-
2.5.	Основные средства	1150	36 572 541	34 172 352	28 219 213
2.5.	Доходные вложения в материальные ценности	1160	240 354	270 491	317 075
2.6.	Финансовые вложения	1170	356 066	419 707	1 066 433
	в том числе:				
	- инвестиции в дочерние общества	1171	277 286	346 007	288 159
	- инвестиции в зависимые общества	1172	-	-	700 000
	- инвестиции в другие организации	1173	78 780	73 700	78 274
	- займы, предоставленные организациям на срок более 12 месяцев	1174	-	-	-
	- прочие долгосрочные финансовые вложения	1175	-	-	-
2.17.	Отложенные налоговые активы	1180	902 433	888 041	469 953
2.7.	Прочие внеоборотные активы	1190	-	-	-
	Итого по разделу I	1100	38 560 852	36 143 938	30 460 738
	II. Оборотные активы				
2.8.	Запасы,	1210	9 998 372	8 981 904	7 422 819
	в том числе:				
	- сырье, материалы и другие аналогичные ценности	1211	3 862 172	3 928 336	2 620 472
	- затраты в незавершенном производстве	1212	4 550 892	3 961 218	3 384 979
	- готовая продукция и товары для перепродажи и товары отгруженные	1213	1 585 308	1 092 350	1 399 758
	- расходы будущих периодов	1214	-	-	17 610
	- прочие запасы и затраты	1215	-	-	-
	НДС по приобретенным ценностям	1220	109 337	202 959	40 067
2.9.	Дебиторская задолженность (сумма строк 1231+1235)	1230	12 909 125	11 149 585	15 148 700
	из нее:				
	Дебиторская задолженность (платежи по которой ожидаются более чем через 12 месяцев после отчетной даты),	1231	19 719	10 600	11 443
	в том числе:				
	- покупатели и заказчики	1232	-	-	-
	- авансы выданные	1233	-	-	-
	- прочие дебиторы	1234	19 719	10 600	11 443
2.9.	Дебиторская задолженность (платежи по которой ожидаются в течение 12 месяцев после отчетной даты),	1235	12 889 406	11 138 985	15 137 257
	в том числе:				
	- покупатели и заказчики	1236	5 570 449	6 998 505	3 834 246
	- авансы выданные	1237	908 287	689 721	381 778
	- прочие дебиторы	1238	6 410 670	3 450 759	10 921 233
2.6.	Финансовые вложения (за исключением денежных эквивалентов)	1240	8 188 548	12 284 574	19 330 402
	в том числе:				
	- займы, предоставленные организациям на срок менее 12 месяцев	1241	8 188 548	12 284 574	19 330 402
	- прочие краткосрочные финансовые вложения	1242	-	-	-
3.	Денежные средства и денежные эквиваленты	1250	481 438	107 557	1 663 203
	в том числе:				
	- касса	1251	-	1 198	1 292
	- расчетные счета в рублях РФ	1252	226 725	17 732	189 501
	- валютные счета в иностранной валюте	1253	254 270	88 183	1 471 963
	- прочие денежные средства	1254	443	444	447
2.10.	Прочие оборотные активы	1260	42 561	45 331	46 941
	Итого по разделу II	1200	31 729 381	32 771 910	43 652 132
	БАЛАНС (сумма строк 1100+1200)	1600	70 290 233	68 915 848	74 112 870

Пояснения	ПАССИВ	Код	на 31 декабря 2016 года	на 31 декабря 2015 года	на 31 декабря 2014 года
III. Капитал и резервы					
2.11.	Уставный капитал (складочный капитал, уставный фонд, вклады товарищей)	1310	4 000	4 000	4 000
	Собственные акции, выкупленные у акционеров	1320	-	-	-
	Переоценка внеоборотных активов	1340	-	-	-
	Добавочный капитал (без переоценки)	1350	-	-	-
2.11.	Резервный капитал	1360	600	600	600
2.11.	Нераспределенная прибыль (непокрытый убыток)	1370	55 743 450	59 478 899	68 663 426
	в том числе:				
	- нераспределенная прибыль (непокрытый убыток) отчетного периода	1371	5 264 551	12 315 473	11 057 330
	- использование прибыли (дивиденды)	1372	(9 000 000)	(21 500 000)	(28 700 000)
	- нераспределенная прибыль прошлых лет	1373	59 478 899	68 663 426	86 306 096
	Итого по разделу III	1300	55 748 050	59 483 499	68 668 026
IV. Долгосрочные обязательства					
	Заемные средства	1410	-	-	-
2.17.	Отложенные налоговые обязательства	1420	1 141 554	739 071	579 274
2.13.	Оценочные обязательства	1430	2 440 472	2 253 370	1 381 490
2.12.	Прочие обязательства	1450	23 250	45 469	-
	Итого по разделу IV	1400	3 605 276	3 037 910	1 960 764
V. Краткосрочные обязательства					
	Заемные средства	1510	-	-	-
2.12.	Кредиторская задолженность,	1520	9 670 007	5 148 515	2 463 953
	в том числе:				
	- поставщики и подрядчики	1521	4 167 442	3 821 053	1 558 128
	- задолженность перед персоналом организации	1522	369 291	278 266	243 334
	- задолженность по налогам и сборам	1523	181 393	174 564	174 127
	- задолженность перед государственными внебюджетными фондами	1524	297 427	225 366	175 405
	- авансы полученные	1525	35 524	21 752	37 648
	- задолженность по выплате дивидендов	1526	-	-	-
	- прочие кредиторы	1527	4 618 930	627 514	275 311
	Доходы будущих периодов	1530	-	-	-
2.13.	Оценочные обязательства	1540	1 266 900	1 245 924	1 020 127
	Прочие обязательства	1550	-	-	-
	Итого по разделу V	1500	10 936 907	6 394 439	3 484 080
	БАЛАНС (сумма строк 1300+1400+1500)	1700	70 290 233	68 915 848	74 112 870

Генеральный директор  И.А. Рышкель



 А.В. Кузнецов



**ОТЧЕТ О ФИНАНСОВЫХ РЕЗУЛЬТАТАХ
за 12 месяцев 2016 года**

Организация АО "Кольская горно-металлургическая компания"

Идентификационный номер налогоплательщика

Вид экономической деятельности производство прочих цветных металлов

Организационно-правовая форма/форма собственности АО/частная



Единица измерения: тысячи рублей (млн. руб.)


	Коды		
Форма по ОКУД	0710002		
Дата (число, месяц, год)	31	12	2016
по ОКПО	48200234		
ИНН	5191431170		
по ОКВЭД	24.45		
по ОКОПФ/ОКФС	47		16
по ОКЕИ	384 (385)		

Пояснения	Наименование показателя	Код	за 12 месяцев 2016 года	за 12 месяцев 2015 года
1	2	3	4	5
2.14.	Выручка	2110	43 759 067	46 912 187
	в том числе:			
	от продажи металлов и изделий из них, оказания услуг по переработке давальческого сырья	2111	42 045 256	45 101 853
	прочая реализация	2112	1 713 811	1 810 334
2.15.	Себестоимость продаж	2120	(33 967 135)	(29 509 670)
	в том числе:			
	проданных металлов и изделий из них, услуг по переработке давальческого сырья	2121	(32 424 966)	(27 520 588)
	прочая реализация	2122	(1 542 169)	(1 989 082)
	Валовая прибыль (убыток)	2100	-9 791 932	17 402 517
2.15.	Коммерческие расходы	2210	(606 475)	(818 562)
2.15.	Управленческие расходы	2220	(3 593 896)	(3 426 540)
	Прибыль (убыток) от продаж	2200	5 591 561	13 157 415
4.	Доходы от участия в других организациях	2310	732 802	308 678
4.	Проценты к получению	2320	1 037 188	2 121 724
2.13.	Проценты к уплате	2330	(224 214)	(199 994)
2.16.	Прочие доходы	2340	901 267	3 253 691
2.16.	Прочие расходы	2350	(1 365 918)	(3 451 520)
	Прибыль (убыток) до налогообложения	2300	6 672 686	15 189 994
2.17.	Текущий налог на прибыль,	2410	(1 008 098)	(3 220 656)
2.17.	в т.ч. постоянные налоговые (обязательства) активы	2421	(20 321)	(99 576)
2.17.	Изменение отложенных налоговых обязательств	2430	(403 545)	(160 489)
2.17.	Изменение отложенных налоговых активов	2450	56 785	243 570
2.17.	Прочее	2460	(36 795)	168 154
2.17.	Перераспределение налога на прибыль внутри консолидированной группы налогоплательщиков	2465	(16 482)	94 900
2.11.	Чистая прибыль (убыток)	2400	5 264 551	12 315 473

Пояснения	Наименование показателя	Код	за 12 месяцев 2016 года	за 12 месяцев 2015 года
1	2	3	4	5
	Результат от переоценки внеоборотных активов, не включаемый в чистую прибыль (убыток) периода	2510	-	-
	Результат от прочих операций, не включаемый в чистую прибыль (убыток) периода	2520	-	-
2.11.	Совокупный финансовый результат периода	2500	5 264 551	12 315 473
2.11.	Справочно:			
2.11.	Базовая прибыль (убыток) на акцию	2900	1	3
	Разводненная прибыль (убыток) на акцию	2910	-	-


Генеральный директор  И.А. Рышкель


 "22"  2017 г.

 /А.В. Хомьякова/

Справка об изменении данных формы "Бухгалтерский баланс" на 31 декабря 2016 года

№ п/п	Наименование показателя	Код строки	Бухгалтерский баланс на 31 декабря 2016 года		Бухгалтерский баланс на 31 декабря 2015 года		Сумма корректировки		Основание
			Данные по графе 5 "На 31 декабря 2015 года"	Данные по графе 6 "На 31 декабря 2014 года"	Данные по графе 5 "На 31 декабря 2015 года"	Данные по графе 6 "На 31 декабря 2014 года"	На 31 декабря 2015 года	На 31 декабря 2014 года	
1	2	3	4	5	6	7	8	9	10
1	Нематериальные активы	1110	147 809	148 251	132 785	143 671	15 024	4 580	В соответствии с изменениями Учетной политики для целей бухгалтерского учета на 2016 год
2	Результаты исследований и разработок	1120	45 103	40 516	-	-	45 103	40 516	
3	Основные средства	1150	34 172 352	28 219 213	20 479 918	19 352 703	13 692 434	8 866 510	
4	Прочие внеоборотные активы, в том числе:	1190	-	-	13 752 561	8 911 606	-13 752 561	-8 911 606	
	незавершенное строительство и незавершенные операции по приобретению основных средств	1191	-	-	13 403 069	7 662 267	-13 403 069	-7 662 267	
	авансы выданные под внеоборотные активы	1192	-	-	289 365	1 204 243	-289 365	-1 204 243	
	незавершенные и переоформленные НИОКР, ГР и незавершенные операции по приобретению нематериальных активов	1193	-	-	60 127	45 096	-60 127	-45 096	

Руководитель

 И.Р. Рышкель

30.03.2017 г.

АО "Кольская ГМК"


АКЦИОНЕРНОЕ ОБЩЕСТВО
 РОССИЙСКОЙ ФЕДЕРАЦИИ
 ОБЛАСТЬ ИМОСКОЛЬСКАЯ
 ГОРНО-МЕТАЛЛУРГИЧЕСКАЯ КОМПАНИЯ

ПОЛУЧЕНО

Справка А.С. Рышкель

(фото и подпись)

30.03.2017 200 г.


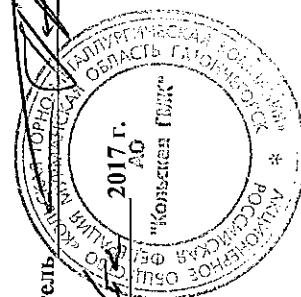


А.В. Кораяевский

Справка об изменении данных формы "Отчет о финансовых результатах" за 12 месяцев 2016 года

№ п/п	Наименование показателя	Код строки	Отчет о финансовых результатах за 12 месяцев 2016 года		Отчет о финансовых результатах за 12 месяцев 2015 года		Сумма корректировки	Основание
			Данные по графе 5 "За 12 месяцев 2015 года"	Данные по графе 4 "За 12 месяцев 2015 года"	Данные по графе 5 "За 12 месяцев 2015 года"	Данные по графе 4 "За 12 месяцев 2015 года"		
1	2	3	4	5	6	7		
1	Управленческие расходы	2220	(3 426 540)	(3 412 774)	-13 766	В соответствии с изменениями Учетной политики для целей бухгалтерского учета на 2016 год		
2	Прочие расходы	2350	(3 451 520)	(3 465 286)	13 766			

Руководитель  И.А. Рышкель



 / *В.В. Косманова*

СПРАВКА

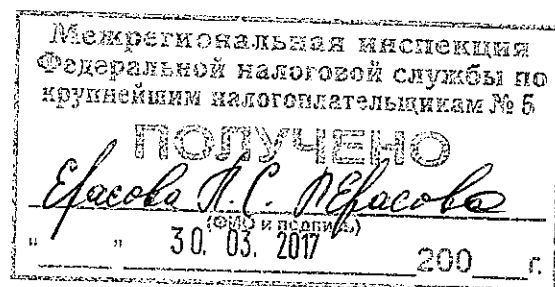

Расчет чистых активов АО "Кольская горно-металлургическая компания" за 12 месяцев 2016 года

тыс. руб.

	Наименование показателя	Код строки баланса	на 31 декабря 2016 года	на 31 декабря 2015 года	на 31 декабря 2014 года
I	Активы				
1	Нематериальные активы	1110	275 074	147 809	148 251
2	Результаты исследований и разработок	1120	52 823	45 103	40 516
3	Нематериальные поисковые активы	1130	161 561	200 435	199 297
4	Материальные поисковые активы	1140	-	-	-
5	Основные средства	1150	36 572 541	34 172 352	28 219 213
6	Доходные вложения в материальные ценности	1160	240 354	270 491	317 075
7	Финансовые вложения	1170	356 066	419 707	1 066 433
8	Отложенные налоговые активы	1180	902 433	888 041	469 953
9	Прочие внеоборотные активы	1190	-	-	-
10	Запасы	1210	9 998 372	8 981 904	7 422 819
11	НДС по приобретенным ценностям	1220	109 337	202 959	40 067
12	Дебиторская задолженность	1230	12 909 125	11 149 585	15 148 700
13	Финансовые вложения (за исключением денежных эквивалентов)	1240	8 188 548	12 284 574	19 330 402
14	Денежные средства и денежные эквиваленты	1250	481 438	107 557	1 663 203
15	Прочие оборотные активы	1260	42 561	45 331	46 941
	Итого активы		70 290 233	68 915 848	74 112 870
II	Пассивы				
1	Долгосрочные обязательства	1400	3 605 276	3 037 910	1 960 764
2	Заемные средства	1510	-	-	-
3	Кредиторская задолженность	1520	9 670 007	5 148 515	2 463 953
4	Оценочные обязательства	1540	1 266 900	1 245 924	1 020 127
5	Прочие обязательства	1550	-	-	-
	Итого пассивы		14 542 183	9 432 349	5 444 844
	Стоимость чистых активов	1800	55 748 050	59 483 499	68 668 026

Генеральный директор


И.А. Рышкель



Handwritten signature: И.А. Рышкель

ОТЧЕТ ОБ ИЗМЕНЕНИЯХ КАПИТАЛА

за 20 16 г.



Организация АО "Кольская горно-металлургическая компания" по ОКПО

Идентификационный номер налогоплательщика

деятельности производство прочих цветных металлов по ОКВЭД

Организационно-правовая форма/форма собственности

АО/частная по ОКОПФ/ОКФС

Единица измерения: тыс. руб. (млн. руб.) по ОКЕИ

Коды		
0710003		
31	12	2016
48200234		
5191431170		
24.45		
47	16	
384(385)		

1. Движение капитала

Наименование показателя	Код	Уставный капитал	Собственные акции, выкупленные у акционеров	Добавочный капитал	Резервный капитал	Нераспределенная прибыль (непокрытый убыток)	Итого
Величина капитала на 31 декабря 2014 г.	3100	4 000	(-)	-	600	68 663 426	68 668 026
<u>За 2015 г.</u>							
Увеличение капитала - всего:	3210	-	-	-	-	12 315 473	12 315 473
в том числе:							
чистая прибыль	3211	x	x	x	x	12 315 473	12 315 473
переоценка имущества	3212	x	x	-	x	-	-
доходы, относящиеся непосредственно на увеличение капитала	3213	x	x	-	x	-	-
дополнительный выпуск акций	3214	-	-	-	x	x	-
увеличение номинальной стоимости акций	3215	-	-	-	x	-	x
реорганизация юридического лица	3216	-	-	-	-	-	-
Уменьшение капитала - всего:	3220	(-)	-	(-)	(-)	(21 500 000)	(21 500 000)
в том числе:							
убыток	3221	x	x	x	x	(-)	(-)
переоценка имущества	3222	x	x	(-)	x	(-)	(-)
расходы, относящиеся непосредственно на уменьшение капитала	3223	x	x	(-)	x	(-)	(-)
уменьшение номинальной стоимости акций	3224	(-)	-	-	x	-	(-)
уменьшение количества акций	3225	(-)	-	-	x	-	(-)
реорганизация юридического лица	3226	-	-	-	-	-	(-)
дивиденды	3227	x	x	x	x	(21 500 000)	(21 500 000)
Изменение добавочного капитала	3230	x	x	-	-	-	x
Изменение резервного капитала	3240	x	x	x	-	-	x
Величина капитала на 31 декабря 2015 г.	3200	4 000	(-)	-	600	59 478 899	59 483 499
<u>За 2016 г.</u>							
Увеличение капитала - всего:	3310	-	-	-	-	5 264 551	5 264 551
в том числе:							
чистая прибыль	3311	x	x	x	x	5 264 551	5 264 551
переоценка имущества	3312	x	x	-	x	-	-
доходы, относящиеся непосредственно на увеличение капитала	3313	x	x	-	x	-	-
дополнительный выпуск акций	3314	-	-	-	x	x	-
увеличение номинальной стоимости акций	3315	-	-	-	x	-	x
реорганизация юридического лица	3316	-	-	-	-	-	-
Уменьшение капитала - всего:	3320	(-)	-	(-)	(-)	(9 000 000)	(9 000 000)
в том числе:							
убыток	3321	x	x	x	x	(-)	(-)
переоценка имущества	3322	x	x	(-)	x	(-)	(-)
расходы, относящиеся непосредственно на уменьшение капитала	3323	x	x	(-)	x	(-)	(-)
уменьшение номинальной стоимости акций	3324	(-)	-	-	x	-	(-)
уменьшение количества акций	3325	(-)	-	-	x	-	(-)
реорганизация юридического лица	3326	-	-	-	-	-	(-)
дивиденды	3327	x	x	x	x	(9 000 000)	(9 000 000)
Изменение добавочного капитала	3330	x	x	-	-	-	x
Изменение резервного капитала	3340	x	x	x	-	-	x
Величина капитала на 31 декабря 2016 г.	3300	4 000	(-)	-	600	55 743 450	55 748 050

**2. Корректировки в связи с изменением
учетной политики и исправлением ошибок**


	Код	На 31 декабря 2013 г.	Изменения капитала за 2014 г.		На 31 декабря 2014 г.
			за счет чистой прибыли (убытка)	за счет иных факторов	
Капитал - всего					
до корректировок	3400	-	-	-	-
корректировка в связи с:					
изменением учетной политики	3410	-	-	-	-
исправлением ошибок	3420	-	-	-	-
после корректировок	3500	-	-	-	-
в том числе:					
нераспределенная прибыль (непокрытый убыток):					
до корректировок	3401	-	-	-	-
корректировка в связи с:					
изменением учетной политики	3411	-	-	-	-
исправлением ошибок	3421	-	-	-	-
после корректировок	3501	-	-	-	-
другие статьи капитала, по которым осуществлены корректировки (по статьям)					
до корректировок	3402	-	-	-	-
корректировка в связи с:					
изменением учетной политики	3412	-	-	-	-
исправлением ошибок	3422	-	-	-	-
после корректировок	3502	-	-	-	-

	Код	На 31 декабря 2014 г.	Изменения капитала за 2015 г.		На 31 декабря 2015 г.
			за счет чистой прибыли (убытка)	за счет иных факторов	
Капитал - всего					
до корректировок	3400	-	-	-	-
корректировка в связи с:					
изменением учетной политики	3410	-	-	-	-
исправлением ошибок	3420	-	-	-	-
после корректировок	3500	-	-	-	-
в том числе:					
нераспределенная прибыль (непокрытый убыток):					
до корректировок	3401	-	-	-	-
корректировка в связи с:					
изменением учетной политики	3411	-	-	-	-
исправлением ошибок	3421	-	-	-	-
после корректировок	3501	-	-	-	-
другие статьи капитала, по которым осуществлены корректировки (по статьям)					
до корректировок	3402	-	-	-	-
корректировка в связи с:					
изменением учетной политики	3412	-	-	-	-
исправлением ошибок	3422	-	-	-	-
после корректировок	3502	-	-	-	-

3. Чистые активы

Наименование показателя	Код	На 31 декабря 2016 г.	На 31 декабря 2015 г.	На 31 декабря 2014 г.
Чистые активы	3600	55 748 050	59 483 499	68 668 026

Руководитель



И.А. Рышкель
(расшифровка подписи)



А.В. Хемельник

ПОЛУЧЕНО

Отчет о движении денежных средств

за 12 месяцев 20 16 г.

Ераев Д. С. (Ф.И.О. и подпись)

30.03.2017

200 г.

Форма по ОКУД

Дата (число, месяц, год)

по ОКПО

ИНН

по ОКВЭД

по ОКОПФ/ОКФС

по ОКЕИ

Коды

0710004

31 12 2016

48200234

5191431170

24.45

47 16

384/385

Организация **АО "Кольская горно-металлургическая компания"**

Идентификационный номер налогоплательщика

Вид экономической

деятельности

производство прочих цветных металлов

Организационно-правовая форма/форма собственности

АО/частная

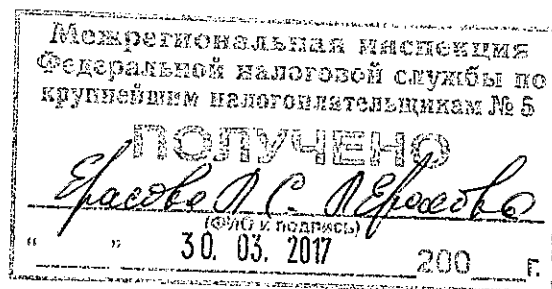

Единица измерения: тыс. руб./млн.руб.

Наименование показателя	Код	За 12 месяцев 20 16 г.	За 12 месяцев 20 15 г.
1	2	3	4
Денежные потоки от текущих операций			
Поступления - всего	4110	50 712 005	49 797 894
в том числе:			
от продажи продукции, товаров, работ и услуг	4111	48 789 204	47 369 688
арендных платежей, лицензионных платежей, роялти, комиссионных и иных аналогичных платежей	4112	111 645	112 131
от перепродажи финансовых вложений	4113	-	-
прочие поступления	4119	1 811 156	2 316 075
Платежи - всего	4120	(44 039 666)	(42 832 768)
в том числе:			
поставщикам (подрядчикам) за сырье, материалы, работы, услуги	4121	(28 438 335)	(25 821 410)
в связи с оплатой труда работников	4122	(12 067 680)	(10 407 313)
процентов по долговым обязательствам	4123	-	-
налога на прибыль организаций	4124	(1 111 138)	(3 389 536)
налогов и сборов (кроме налога на прибыль)	4125	(1 164 131)	(1 297 229)
таможенные пошлины	4126	(619 920)	(1 395 689)
прочие платежи	4129	(638 462)	(521 591)
Сальдо денежных потоков от текущих операций	4100	6 672 339	6 965 126
Денежные потоки от инвестиционных операций			
Поступления - всего	4210	20 417 936	31 661 045
в том числе:			
от продажи внеоборотных активов (кроме финансовых вложений)	4211	16 584	8 050
от продажи акций других организаций (долей участия)	4212	30 256	-
от возврата предоставленных займов, от продажи долговых ценных бумаг (прав требования денежных средств к другим лицам)	4213	17 046 026	20 950 401
дивидендов, процентов по долговым финансовым вложениям и аналогичных поступлений от долевого участия в других организациях	4214	3 324 635	10 702 378
прочие поступления	4219	435	216
Платежи - всего	4220	(17 598 048)	(18 806 791)
в том числе:			
в связи с приобретением, созданием, модернизацией, реконструкцией и подготовкой к использованию внеоборотных активов	4221	(4 616 277)	(4 885 318)
в связи с приобретением акций других организаций (долей участия)	4222	(31 110)	(16 900)
в связи с приобретением долговых ценных бумаг (прав требования денежных средств к другим лицам), предоставление займов другим лицам	4223	(12 950 000)	(13 904 573)
процентов по долговым обязательствам, включаемым в стоимость инвестиционного актива	4224	-	-
прочие платежи	4229	(661)	-
Сальдо денежных потоков от инвестиционных операций	4200	2 819 888	12 854 254

Наименование показателя	Код	За 12 месяцев 20 16 г.	За 12 месяцев 20 15 г.
Денежные потоки от финансовых операций			
Поступления - всего	4310	-	-
в том числе:			
получение кредитов и займов	4311	-	-
денежных вкладов собственников (участников)	4312	-	-
от выпуска акций, увеличения долей участия	4313	-	-
от выпуска облигаций, векселей и других долговых ценных бумаг и др.	4314	-	-
прочие поступления	4319	-	-
Платежи - всего	4320	(9 000 000)	(21 500 000)
в том числе:			
собственникам (участникам) в связи с выкупом у них акций (долей участия) организации или их выходом из состава	4321	-	-
на уплату дивидендов и иных платежей по распределению прибыли в пользу собственников (участников)	4322	(9 000 000)	(21 500 000)
в связи с погашением (выкупом) векселей и других долговых ценных бумаг, возврат кредитов и займов	4323	-	-
прочие платежи	4329	-	-
Сальдо денежных потоков от финансовых операций	4300	(9 000 000)	(21 500 000)
Сальдо денежных потоков за отчетный период	4400	492 227	(1 680 620)
Остаток денежных средств и денежных эквивалентов на начало отчетного периода	4450	107 557	1 663 203
Остаток денежных средств и денежных эквивалентов на конец отчетного периода	4500	481 438	107 557
Величина влияния изменений курса иностранной валюты по отношению к рублю	4490	(118 346)	124 974

Руководитель И.А. Рышкель
(расшифровка подписи)

№ 20 от 30.03.2017 г.



И.А. Рышкель