

Межрегиональная ИФНС России
по крупнейшим налогоплательщикам № 5

9975

ФНС
России

"ЗАРЕГИСТРИРОВАНО"
№ 1934406

Давид Сейтенов
(Ф.И.О. и подпись)

" 30 " 03 2015 г.

БУХГАЛТЕРСКИЙ БАЛАНС
на 31 декабря 2014 года

Организация АО "Кольская горно-металлургическая компания"
Идентификационный номер налогоплательщика
Вид экономической деятельности производство прочих цветных металлов
Организационно-правовая форма/форма собственности АО/частная
Единица измерения: тысячи рублей (млн. руб.)


		Коды		
Форма по ОКУД		0710001		
Дата (число, месяц, год)	31 12 2014			
по ОКПО		48200234		
ИНН		5191431170		
по ОКВЭД		27.45		
по ОКОПФ/ОКФС	47 16			
по ОКЕИ		384 (385)		

Местонахождение (адрес) Россия, Мурманская область, г. Мончегорск-7

Пояснения*	АКТИВ	Код	на 31 декабря 2014 года	на 31 декабря 2013 года	на 31 декабря 2012 года
	I. Внеоборотные активы				
2.2	Нематериальные активы	1110	11 041	7 627	8 731
	Результаты исследований и разработок	1120	-	-	1 693
2.4	Нематериальные поисковые активы	1130	199 297	234 999	218 570
	Материальные поисковые активы	1140	-	-	-
2.5	Основные средства	1150	19 352 703	18 727 278	18 456 493
2.5	Доходные вложения в материальные ценности	1160	317 075	344 026	858 915
2.6	Финансовые вложения	1170	1 066 433	1 272 747	9 077 275
	в том числе:				
	- инвестиции в дочерние общества	1171	288 159	507 433	639 856
	- инвестиции в зависимые общества	1172	700 000	700 000	700 012
	- инвестиции в другие организации	1173	78 274	65 314	75 549
	- займы, предоставленные организациям на срок более 12 месяцев	1174	-	-	-
	- прочие долгосрочные финансовые вложения	1175	-	-	7 661 858
2.17	Отложенные налоговые активы	1180	469 953	546 297	838 455
2.7	Прочие внеоборотные активы	1190	8 919 465	8 234 197	5 243 254
	в том числе:				
	- незавершенное строительство и незаконченные операции по приобретению основных средств	1191	7 662 267	6 718 284	5 167 264
	- авансы под внеоборотные активы	1192	1 212 102	1 501 153	53 882
	- незаконченные и неоформленные НИОКР, ТР и незаконченные операции по приобретению нематериальных активов	1193	45 096	14 760	22 108
	Итого по разделу I	1100	30 335 967	29 367 171	34 703 386
	II. Оборотные активы				
2.8	Запасы,	1210	7 555 449	8 881 127	7 813 880
	в том числе:				
	- сырье, материалы и другие аналогичные ценности	1211	2 620 472	3 584 048	3 127 267
	- затраты в незавершенном производстве	1212	3 384 979	3 491 345	2 961 622
	- готовая продукция и товары для перепродажи и товары отгруженные	1213	1 399 758	1 659 608	1 573 871
	- расходы будущих периодов	1214	150 240	146 126	151 120
	- прочие запасы и затраты	1215	-	-	-
	НДС по приобретенным ценностям	1220	40 067	276 627	828 559
2.9	Дебиторская задолженность (сумма строк 1231+1235)	1230	15 150 307	16 597 702	16 016 811
	из нее:				
	Дебиторская задолженность (платежи по которой ожидаются более чем через 12 месяцев после отчетной даты),	1231	11 443	-	472 586
	в том числе:				
	- покупатели и заказчики	1232	-	-	-
	- авансы выданные	1233	-	-	-
	- прочие дебиторы	1234	11 443	-	472 586
2.9	Дебиторская задолженность (платежи по которой ожидаются в течение 12 месяцев после отчетной даты),	1235	15 138 864	16 597 702	15 544 225
	в том числе:				
	- покупатели и заказчики	1236	3 834 246	4 792 307	5 313 619
	- авансы выданные	1237	383 385	724 904	493 665
	- прочие дебиторы	1238	10 921 233	11 080 491	9 736 941
2.6	Финансовые вложения (за исключением денежных эквивалентов)	1240	19 330 402	36 987 402	59 422 978
	- займы, предоставленные организациям на срок менее 12 месяцев	1241	19 330 402	36 987 402	48 067 402
	- прочие краткосрочные финансовые вложения	1242	-	-	11 355 576
3	Денежные средства и денежные эквиваленты	1250	1 663 203	185 429	242 022
	в том числе:				
	- касса	1251	1 292	417	842
	- расчетные счета в рублях РФ	1252	189 501	150 742	194 129
	- валютные счета в иностранной валюте	1253	1 471 963	34 270	46 865
	- прочие денежные средства	1254	447	-	186
2.10	Прочие оборотные активы	1260	46 941	63 750	33 308
	Итого по разделу II	1200	43 786 369	62 992 037	84 357 558
	БАЛАНС (сумма строк 1100+1200)	1600	74 122 336	92 359 208	119 060 944

Пояснения*	ПАССИВ	Код	на 31 декабря 2014 года	на 31 декабря 2013 года	на 31 декабря 2012 года
	III. Капитал и резервы				
2.11	Уставный капитал (складочный капитал, уставный фонд, вклады товарищей)	1310	4 000	4 000	4 000
	Собственные акции, выкупленные у акционеров	1320	-	-	-
	Переоценка внеоборотных активов	1340	-	-	-
	Добавочный капитал (без переоценки)	1350	-	-	-
2.11	Резервный капитал	1360	600	600	600
2.11	Нераспределенная прибыль (непокрытый убыток)	1370	68 663 426	86 306 096	111 465 537
2.11	в том числе: - нераспределенная прибыль (непокрытый убыток) отчетного периода	1371	11 057 330	5 757 906	4 769 700
	- использование прибыли (дивиденды)	1372	(28 700 000)	(30 917 347)	-
	Итого по разделу III	1300	68 668 026	86 310 696	111 470 137
	IV. Долгосрочные обязательства				
	Заемные средства	1410	-	-	-
2.17	Отложенные налоговые обязательства	1420	579 274	622 244	480 372
2.13	Оценочные обязательства	1430	1 381 490	1 848 570	3 614 413
	Прочие обязательства	1450	-	-	-
	Итого по разделу IV	1400	1 960 764	2 470 814	4 094 785
	V. Краткосрочные обязательства				
	Заемные средства	1510	-	-	-
2.12	Кредиторская задолженность,	1520	2 473 419	2 798 610	3 026 889
	в том числе:				
	- поставщики и подрядчики	1521	1 558 128	1 354 611	1 737 504
	- задолженность перед персоналом организации	1522	243 334	275 580	214 513
	- задолженность по налогам и сборам	1523	174 127	175 307	176 500
	- задолженность перед государственными внебюджетными фондами	1524	175 405	173 410	132 073
	- авансы полученные	1525	37 648	14 290	92 315
	- задолженность по выплате дивидендов	1526	-	-	-
	- прочие кредиторы	1527	284 777	805 412	673 984
	Доходы будущих периодов	1530	-	-	-
2.13	Оценочные обязательства	1540	1 020 127	779 088	469 133
	Прочие обязательства	1550	-	-	-
	Итого по разделу V	1500	3 493 546	3 577 698	3 496 022
	БАЛАНС (сумма строк 1300+1400+1500)	1700	74 122 336	92 359 208	119 060 944

* указывается номер соответствующего пояснения к бухгалтерской отчетности



Руководитель И.А. Рышкель

Главный бухгалтер А.В. Хотянцева

" 27 марта 2015 г.

ОТЧЕТ О ФИНАНСОВЫХ РЕЗУЛЬТАТАХ
за 12 месяцев 2014 года

Организация АО "Кольская горно-металлургическая компания"
Идентификационный номер налогоплательщика
Вид экономической деятельности производство прочих цветных металлов
Организационно-правовая форма/форма собственности АО/частная
Единица измерения: тысячи рублей

	Коды		
Форма по ОКУД	0710002		
Дата (число, месяц, год)	31	12	2014
по ОКПО	48200234		
ИНН	5191431170		
по ОКВЭД	27.45		
по ОКОПФ/ОКФС	47		16
по ОКЕИ	384		

Местонахождение (адрес) Россия, Мурманская область, г. Мончегорск-7

Межрегиональная ИФНС России по крупнейшим налогоплательщикам № 5	
ФНС России	9975 "ЗАРЕГИСТРИРОВАНО" № 1734406 <i>Мавеев Олег Сергеевич</i> (Ф.И.О. и подпись) "30" 03 2015 г.

Пояснения*	Наименование показателя	Код	за 12 месяцев 2014 года	за 12 месяцев 2013 года
1	2	3	4	5
2.14	Выручка	2110	42 213 973	32 982 547
	в том числе:			
	от продажи металлов и изделий из них	2111	32 065 682	23 520 235
	прочая реализация	2112	10 148 291	9 462 312
2.15	Себестоимость продаж	2120	(25 927 100)	(25 033 685)
	в том числе:			
	проданных металлов и изделий из них	2121	17 519 114	16 594 373
	прочая реализация	2122	8 407 986	8 439 312
	Валовая прибыль (убыток)	2100	16 286 873	7 948 862
2.15	Коммерческие расходы	2210	(1 394 041)	(1 677 493)
2.15	Управленческие расходы	2220	(3 266 375)	(3 409 594)
	Прибыль (убыток) от продаж	2200	11 626 457	2 861 775
4	Доходы от участия в других организациях	2310	8 415	356 380
	Проценты к получению	2320	2 294 974	4 238 872
	Проценты к уплате	2330	(240 143)	(270 192)
2.16	Прочие доходы	2340	3 874 412	5 549 668
2.16	Прочие расходы	2350	(3 367 880)	(5 229 041)
	Прибыль (убыток) до налогообложения	2300	14 196 235	7 507 462
2.17	Текущий налог на прибыль,	2410	(3 205 847)	(1 353 054)
2.17	в т.ч. постоянные налоговые обязательства (активы)	2421	(381 605)	(277 685)
2.17	Изменение отложенных налоговых обязательств	2430	41 935	(143 171)
2.17	Изменение отложенных налоговых активов	2450	(56 940)	(282 953)
2.17	Прочее	2460	(1 738)	(405)
2.17	Перераспределение налога на прибыль внутри консолидированной группы налогоплательщиков	2465	83 685	30 027
2.11	Чистая прибыль (убыток)	2400	11 057 330	5 757 906

Пояснения*	Наименование показателя	Код	за 12 месяцев 2014 года	за 12 месяцев 2013 года
1	2	3	4	5
	СПРАВОЧНО:			
	Результат от переоценки внеоборотных активов, не включаемый в чистую прибыль (убыток) периода	2510	-	-
	Результат от прочих операций, не включаемый в чистую прибыль (убыток) периода	2520	-	-
2.11	Совокупный финансовый результат периода	2500	11 057 330	5 757 906
	Базовая прибыль (убыток) на акцию	2900	3	1
	Разводненная прибыль (убыток) на акцию	2910	-	-


* указывается номер соответствующего пояснения к бухгалтерской отчетности

Руководитель

И.А. Рышкель

Главный бухгалтер

А.В. Хотянцева

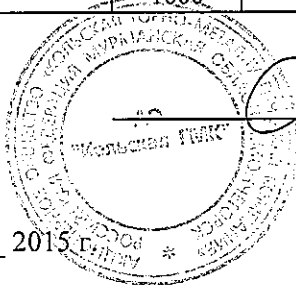


СПРАВКА

Расчет чистых активов АО "Кольская ГМК" за 12 месяцев 2014 года

	Наименование показателя	Код строки Баланса	на 31 декабря 2014 года	на 31 декабря 2013 года	на 31 декабря 2012 года
I	Активы				
1	Нематериальные активы	1110	11 041	7 627	8 731
2	Результаты исследований и разработок	1120	-	-	1 693
3	Нематериальные поисковые активы	1130	199 297	234 999	218 570
4	Материальные поисковые активы	1140	-	-	-
5	Основные средства	1150	19 352 703	18 727 278	18 456 493
6	Доходные вложения в материальные ценности	1160	317 075	344 026	858 915
7	Финансовые вложения	1170	1 066 433	1 272 747	9 077 275
8	Отложенные налоговые активы	1180	469 953	546 297	838 455
9	Прочие внеоборотные активы	1190	8 919 465	8 234 197	5 243 254
10	Запасы	1210	7 555 449	8 881 127	7 813 880
11	НДС по приобретенным ценностям	1220	40 067	276 627	828 559
12	Дебиторская задолженность	1230	15 150 307	16 597 702	16 016 811
13	Финансовые вложения (за исключением денежных эквивалентов)	1240	19 330 402	36 987 402	59 422 978
14	Денежные средства и денежные эквиваленты	1250	1 663 203	185 429	242 022
15	Прочие оборотные активы	1260	46 941	63 750	33 308
	Итого активы		74 122 336	92 359 208	119 060 944
II	Пассивы				
1	Долгосрочные обязательства	1400	1 960 764	2 470 814	4 094 785
2	Заемные средства	1510	-	-	-
3	Кредиторская задолженность	1520	2 473 419	2 798 610	3 026 889
4	Оценочные обязательства	1540	1 020 127	779 088	469 133
5	Прочие обязательства	1550	-	-	-
	Итого пассивы		5 454 310	6 048 512	7 590 807
	Стоимость чистых активов	1800	68 668 026	86 310 696	111 470 137

Главный бухгалтер



А.В. Хотянцева

"27" марта 2015 г.

Межрегиональная ИФНС России
по крупнейшим налогоплательщикам № 5ФНС
России"ЗАРЕГИСТРИРОВАНО"
№ 1434406А.В. Хотянцева
(ФИО и подпись)

"30" 03 2015 г.

ОТЧЕТ ОБ ИЗМЕНЕНИЯХ КАПИТАЛА

за 20 14 г.

Организация АО "Кольская горно-металлургическая компания" Форма по ОКУД _____ Дата (число, месяц, год) _____
 Идентификационный номер налогоплательщика _____ по крупнейшим налогоплательщикам № 6 ОКПО _____
 Вид экономической деятельности производство прочих цветных металлов ИНН _____
 Организационно-правовая форма/форма собственности АО/частная "ЗАРЕГИСТРИРОВАНО" по ОКВЭД _____
 Единица измерения: тыс. руб. (млн. руб.) _____ (Ф.И.О. и подпись) _____ по ОКЕИ _____
"30" 03 2015 г.

Коды		
0710003		
31	12	2014
48200234		
5191431170		
27.45		
47	16	
384-(385)		

1. Движение капитала

Наименование показателя	Код	Уставный капитал	Собственные акции, выкупленные у акционеров	Добавочный капитал	Резервный капитал	Нераспределенная прибыль (непокрытый убыток)	Итого
Величина капитала на 31 декабря 2012 г.	3100	4 000	(-)	-	600	111 465 537	111 470 137
За 2013 г.							
Увеличение капитала - всего:	3210	-	-	-	-	5 757 906	5 757 906
в том числе:							
чистая прибыль	3211	x	x	x	x	5 757 906	5 757 906
переоценка имущества	3212	x	x	-	x	-	-
доходы, относящиеся непосредственно на увеличение капитала	3213	x	x	-	x	-	-
дополнительный выпуск акций	3214	-	-	-	x	x	-
увеличение номинальной стоимости акций	3215	-	-	-	x	-	x
реорганизация юридического лица	3216	-	-	-	-	-	-
Уменьшение капитала - всего:	3220	(-)	-	(-)	(-)	(30 917 347)	(30 917 347)
в том числе:							
убыток	3221	x	x	x	x	(-)	(-)
переоценка имущества	3222	x	x	(-)	x	(-)	(-)
расходы, относящиеся непосредственно на уменьшение капитала	3223	x	x	(-)	x	(-)	(-)
уменьшение номинальной стоимости акций	3224	(-)	-	-	x	-	(-)
уменьшение количества акций	3225	(-)	-	-	x	-	(-)
реорганизация юридического лица	3226	-	-	-	-	-	(-)
дивиденды	3227	x	x	x	x	(30 917 347)	(30 917 347)
Изменение добавочного капитала	3230	x	x	-	-	-	x
Изменение резервного капитала	3240	x	x	x	-	-	x
Величина капитала на 31 декабря 2013 г.	3200	4 000	(-)	-	600	86 306 096	86 310 696
За 2014 г.							
Увеличение капитала - всего:	3310	-	-	-	-	11 057 330	11 057 330
в том числе:							
чистая прибыль	3311	x	x	x	x	11 057 330	11 057 330
переоценка имущества	3312	x	x	-	x	-	-
доходы, относящиеся непосредственно на увеличение капитала	3313	x	x	-	x	-	-
дополнительный выпуск акций	3314	-	-	-	x	x	-
увеличение номинальной стоимости акций	3315	-	-	-	x	-	x
реорганизация юридического лица	3316	-	-	-	-	-	-
Уменьшение капитала - всего:	3320	(-)	-	(-)	(-)	(28 700 000)	(28 700 000)
в том числе:							
убыток	3321	x	x	x	x	(-)	(-)
переоценка имущества	3322	x	x	(-)	x	(-)	(-)
расходы, относящиеся непосредственно на уменьшение капитала	3323	x	x	(-)	x	(-)	(-)
уменьшение номинальной стоимости акций	3324	(-)	-	-	x	-	(-)
уменьшение количества акций	3325	(-)	-	-	x	-	(-)
реорганизация юридического лица	3326	-	-	-	-	-	(-)
дивиденды	3327	x	x	x	x	(28 700 000)	(28 700 000)
Изменение добавочного капитала	3330	x	x	-	-	-	x
Изменение резервного капитала	3340	x	x	x	-	-	x
Величина капитала на 31 декабря 2014 г.	3300	4 000	(-)	-	600	68 663 426	68 668 026


**2. Корректировки в связи с изменением
учетной политики и исправлением ошибок**

	Код	На 31 декабря 2011 г.	Изменения капитала за 2012 г.		На 31 декабря 2012 г.
			за счет чистой прибыли (убытка)	за счет иных факторов	
Капитал - всего					
до корректировок	3400	106 700 437	7 661 230		114 361 667
корректировка в связи с:					
изменением учетной политики	3410	-	(2 891 530)	-	(2 891 530)
исправлением ошибок	3420	-	-	-	-
после корректировок	3500	106 700 437	4 769 700	-	111 470 137
в том числе:					
нераспределенная прибыль (непокрытый убыток):		106 695 837	7 661 230	-	114 357 067
до корректировок	3401				
корректировка в связи с:					
изменением учетной политики	3411	-	(2 891 530)	-	(2 891 530)
исправлением ошибок	3421	-	-	-	-
после корректировок	3501	106 695 837	4 769 700	-	111 465 537
другие статьи капитала, по которым осуществлены корректировки					
до корректировок	3402	-	-	-	-
корректировка в связи с:					
изменением учетной политики	3412	-	-	-	-
исправлением ошибок	3422	-	-	-	-
после корректировок	3502	-	-	-	-

	Код	На 31 декабря 2012 г.	Изменения капитала за 2013 г.		На 31 декабря 2013 г.
			за счет чистой прибыли (убытка)	за счет иных факторов	
Капитал - всего					
до корректировок	3400	114 361 667	(26 572 115)		87 789 552
корректировка в связи с:					
изменением учетной политики	3410	(2 891 530)	1 412 674	-	(1 478 856)
исправлением ошибок	3420	-	-	-	-
после корректировок	3500	111 470 137	(25 159 441)	-	86 310 696
в том числе:					
нераспределенная прибыль (непокрытый убыток):		114 357 067	(26 572 115)	-	87 784 952
до корректировок	3401				
корректировка в связи с:					
изменением учетной политики	3411	(2 891 530)	1 412 674	-	(1 478 856)
исправлением ошибок	3421	-	-	-	-
после корректировок	3501	111 465 537	(25 159 441)	-	86 306 096
другие статьи капитала, по которым осуществлены корректировки					
до корректировок	3402	-	-	-	-
корректировка в связи с:					
изменением учетной политики	3412	-	-	-	-
исправлением ошибок	3422	-	-	-	-
после корректировок	3502	-	-	-	-

3. Чистые активы

Наименование показателя	Код	На 31 декабря 2014 г.	На 31 декабря 2013 г.	На 31 декабря 2012 г.
Чистые активы	3600	68 668 026	86 310 696	111 470 137



Руководитель

(подпись)

И.А. Рышкель

(расшифровка подписи)

2015 г.

Главный
бухгалтер

(подпись)

А.В. Хотянчева


(расшифровка подписи)

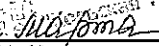
Отчет о движении денежных средств
за 12 месяцев 20 14 г.


		Коды		
		0710004		
		31	12	2014
Организация	<u>АО "Кольская горно-металлургическая компания"</u>	48200234		
Идентификационный номер налогоплательщика		5191431170		
Вид экономической деятельности	<u>производство прочих цветных металлов</u>	27.45		
Организационно-правовая форма/форма собственности	<u>АО/частная</u>	47	16	
Единица измерения: тыс. руб./млн. руб. (ненужное зачеркнуть)		384/385		

Наименование показателя	Код	За <u>12 месяцев</u> <u>20 14</u> г.	За <u>12 месяцев</u> <u>20 13</u> г.
Денежные потоки от текущих операций			
Поступления - всего	4110	48 474 559	77 973 567
в том числе:			
от продажи продукции, товаров, работ и услуг	4111	48 004 745	35 804 403
арендных платежей, лицензионных платежей, роялти, комиссионных и иных аналогичных платежей	4112	116 823	237 693
от перепродажи финансовых вложений	4113	-	-
прочие поступления	4119	352 991	41 931 471
Платежи - всего	4120	(35 129 169)	(55 078 724)
в том числе:			
поставщикам (подрядчикам) за сырье, материалы, работы, услуги	4121	(22 160 079)	(23 957 669)
в связи с оплатой труда работников	4122	(7 154 404)	(5 831 478)
процентов по долговым обязательствам	4123	-	-
налога на прибыль организаций	4124	(2 903 661)	(1 921 618)
налогов и сборов (кроме налога на прибыль) и страховых взносов в государственные внебюджетные фонды	4125	(1 500 522)	(3 765 813)
таможенные пошлины	4126	(1 012 134)	(1 585 284)
прочие платежи	4129	(398 369)	(18 016 862)
Сальдо денежных потоков от текущих операций	4100	13 345 390	22 894 843
Денежные потоки от инвестиционных операций			
Поступления - всего	4210	49 834 903	27 188 608
в том числе:			
от продажи внеоборотных активов (кроме финансовых вложений)	4211	9 639	99
от продажи акций других организаций (долей участия)	4212	-	-
от возврата предоставленных займов, от продажи долговых ценных бумаг (прав требования денежных средств к другим дивидендов, процентов по долговым финансовым вложениям и аналогичных поступлений от долевого участия в других организациях)	4213	47 777 655	26 043 023
прочие поступления	4214	2 047 599	1 145 486
прочие поступления	4219	10	-
Платежи - всего	4220	(33 268 452)	(19 194 204)
в том числе:			
в связи с приобретением, созданием, модернизацией, реконструкцией и подготовкой к использованию внеоборотных активов	4221	(3 100 328)	(4 218 901)
в связи с приобретением акций других организаций (долей участия)	4222	(24 900)	(9 800)
в связи с приобретением долговых ценных бумаг (прав требования денежных средств к другим лицам), предоставление займов другим лицам	4223	(30 120 000)	(14 965 503)
процентов по долговым обязательствам, включаемым в стоимость инвестиционного актива	4224	-	-
прочие платежи	4229	(23 224)	-
Сальдо денежных потоков от инвестиционных операций	4200	16 566 451	7 994 404

Наименование показателя	Код	За 12 месяцев 20 14 г.	За 12 месяцев 20 13 г.
Денежные потоки от финансовых операций			
Поступления - всего	4310	-	-
в том числе:			
получение кредитов и займов	4311	-	-
денежных вкладов собственников (участников)	4312	-	-
от выпуска акций, увеличения долей участия	4313	-	-
от выпуска облигаций, векселей и других долговых ценных бумаг и др.	4314	-	-
прочие поступления	4319	-	-
Платежи - всего	4320	(28 700 000)	(30 917 347)
в том числе:			
собственникам (участникам) в связи с выкупом у них акций (долей участия) организации или их выходом из состава	4321	-	-
на уплату дивидендов и иных платежей по распределению прибыли в пользу собственников (участников)	4322	(28 700 000)	(30 917 347)
в связи с погашением (выкупом) векселей и других долговых ценных бумаг, возврат кредитов и займов	4323	-	-
прочие платежи	4329	-	-
Сальдо денежных потоков от финансовых операций	4300	(28 700 000)	(30 917 347)
Сальдо денежных потоков за отчетный период	4400	1 211 841	(28 100)
Остаток денежных средств и денежных эквивалентов на начало отчетного периода	4450	185 429	242 022
Остаток денежных средств и денежных эквивалентов на конец отчетного периода	4500	1 663 203	185 429
Величина влияния изменений курса иностранной валюты по отношению к рублю	4490	265 933	(28 493)

Руководитель  **И.А. Рышкель**
(расшифровка подписи)

"24"  20 15 г.

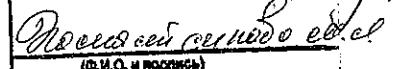


Главный бухгалтер  **А.В. Хотянцева**
(расшифровка подписи)

Межрегиональная ИФНС России по крупнейшим налогоплательщикам № 5

9975

ФНС России "ЗАРЕГИСТРИРОВАНО" № 1734406


(Ф.И.О. и подпись)

"30" 03 2015 г.

Межрегиональная ИФНС России по крупнейшим налогоплательщикам № 5	
9975	
ФНС России	"ЗАРЕГИСТРИРОВАНО" № 1434408 <i>Д.В. Сидорова</i> (Ф.И.О. и подпись) " 30 " 03 2015 г.

**АО «Кольская горно-металлургическая
компания»**

**ПОЯСНЕНИЯ
К БУХГАЛТЕРСКОЙ ОТЧЕТНОСТИ
ЗА 2014 год**

Содержание

1. Общие сведения	3
1.1. Правовой статус и сведения об основных видах деятельности, осуществленных в отчетном году	3
1.2. Сведения об акционере.....	3
1.3. Сведения о структуре управления.....	3
1.4. Органы контроля за финансово-хозяйственной деятельностью Общества	4
2. Существенные аспекты учетной политики и представления информации в бухгалтерской отчетности	4
2.1. Активы, обязательства и операции в иностранной валюте	5
2.2. Нематериальные активы.....	5
2.3. Результаты исследований и разработок.....	6
2.4. Нематериальные поисковые активы	7
2.5. Основные средства.....	8
2.6. Финансовые вложения.....	10
2.7. Прочие внеоборотные активы	12
2.8. Запасы	14
2.8.1. Сырье, материалы и другие аналогичные ценности.....	15
2.8.2. Незавершенное производство.....	15
2.8.3. Готовая продукция.....	16
2.9. Дебиторская задолженность	16
2.10. Прочие оборотные активы	18
2.11. Капитал и резервы.....	18
Информация о прибыли на одну акцию	19
2.12. Кредиторская задолженность	19
2.13. Информация об оценочных обязательствах и условных обязательствах.....	21
2.14. Выручка.....	22
2.15. Себестоимость, коммерческие и управленческие расходы	23
2.16. Прочие доходы и расходы.....	25
2.17. Постоянные и отложенные налоговые активы и обязательства, налог на прибыль и иные аналогичные платежи	27
2.18. Информация об изменении в показателях бухгалтерской отчетности предшествующих отчетных периодов	28
2.19. Информация об изменении учетной политики в 2015 годах.....	29
3. Информация о движении денежных потоков.....	29
4. Информация по операциям со связанными сторонами.....	31
4.1. Информация о вознаграждениях основного управленческого персонала	33
4.2. Информация о перечислениях в негосударственный пенсионный Фонд	33

1. Общие сведения

1.1. Правовой статус и сведения об основных видах деятельности, осуществленных в отчетном году

Открытое акционерное общество.

Наименование: «Кольская горно-металлургическая компания» (далее – АО «Кольская ГМК» или Общество).

Юридический адрес: РФ, Мурманская область, г. Мончегорск.

Почтовый адрес: 184507, Мурманская область, город Мончегорск – 7.

Дата государственной регистрации: зарегистрировано Администрацией г. Мурманска Постановление № 2771 от 16.11.1998.

Регистрационный номер: ОАО – 1147/5111. Свидетельство о внесении в единый государственный реестр юридических лиц серия 51 № 000387152 от 19.08.2002.

Основной государственный регистрационный номер АО «Кольская ГМК» - 1025100652906.

Основными видами деятельности Общества в 2014 году являлись:

- обогащение руд;
- металлургическая переработка руд, продуктов обогащения, вторичных цветных и драгоценных металлов с целью получения в виде готовой продукции цветных и драгоценных металлов;
- переработка отечественного и импортного сырья, содержащего цветные и драгоценные металлы на условиях толлинга;
- проведение работ, связанных с использованием сведений, составляющих государственную тайну и (или) оказание услуг по защите государственной тайны;
- производство серной кислоты из отходов при переработке руды и другого металлосодержащего сырья.

Филиалов и представительств в наличии нет.

Среднесписочная численность работников Общества за последние три года составила:

- 2014 год – 9 459 человек;
- 2013 год – 9 226 человек;
- 2012 год – 9 115 человек;

АО «Кольская ГМК» осуществляет свою деятельность на основании законов Российской Федерации и Устава Общества. Полный текст действующей редакции Устава АО «Кольская ГМК», а также внутренних документов, регулирующих деятельность органов управления Общества, размещен на официальном интернет-сайте: <http://kolagmk.ru/>.

1.2. Сведения об акционере

Наименование: Открытое акционерное общество «Горно-металлургическая компания «Норильский никель».

Место нахождения: Российская Федерация, Красноярский край, г. Дудинка.

Почтовый адрес: 663310, Россия, Красноярский край, г. Норильск, пл. Гвардейская, д. 2.

Основание: ОАО «ГМК «Норильский никель» является владельцем 4 000 000 (четырёх миллионов) штук обыкновенных именных акций АО «Кольская ГМК», что составляет 100% уставного капитала Общества. Дата наступления основания: 24.12.2001.

1.3. Сведения о структуре управления

В АО «Кольская ГМК» формирование коллегиального органа управления – Совета директоров Общества учредительными документами не предусмотрено. Полномочия членов

Совета директоров АО «Кольская ГМК» прекращены 21 августа 2013 года решением от 21.08.2013 № 02 единственного акционера.

Высшим органом управления АО «Кольская ГМК» являлось Общее собрание акционеров АО «Кольская ГМК».

Все вопросы, отнесенные действующим законодательством к компетенции совета директоров, решаются акционером АО «Кольская ГМК» – ОАО «ГМК «Норильский никель» единолично и оформляются письменно.

В течение отчетного года руководство текущей деятельностью Общества осуществлялось исполнительным единоличным органом Общества - Генеральным директором.

Полномочия Генерального директора АО «Кольская ГМК» осуществлял Рышкель Игорь Анатольевич, избранный на должность Генерального директора Общества с 07 августа 2014 года (решение единственного акционера АО «Кольская ГМК» – ОАО «ГМК «Норильский никель» № 20 от 06.08.2014 г.).

В период с 01 января 2014 года по 06 августа 2014 года полномочия Генерального директора АО «Кольская ГМК» осуществлял Беседовский Сергей Григорьевич (избирался Советом директоров АО «Кольская ГМК», Протокол от 05.08.2013 № 14 заседания Совета директоров АО «Кольская ГМК»).

1.4. Органы контроля за финансово-хозяйственной деятельностью Общества

Контроль за финансово-хозяйственной деятельностью Общества осуществляется Ревизионной комиссией АО «Кольская ГМК», ежегодно избираемой Общим собранием акционеров Общества.

Полномочия членов Ревизионной комиссии в 2014 году осуществляли (решение от 30.06.2014 № 18):

Волковец Наталья Федоровна – начальник Управления сводной финансовой отчетности Департамента бухгалтерского, налогового учета и финансовой отчетности ОАО «ГМК «Норильский никель»;

Ильина Наталья Валентиновна – начальник Контрольно-ревизионного управления АО «Кольская ГМК»;

Шестакова Елена Валерьевна – начальник отдела внутреннего аудита и анализа рисков Управления аудита и мониторинга Департамента внутреннего контроля ОАО «ГМК «Норильский никель».

Решением от 30 июня 2014 № 18 единственного акционера Общества на 2014 год Аудитором утверждено Общество с ограниченной ответственностью «Росэкспертиза» - член Саморегулируемой организации «Некоммерческое партнерство «Российская Коллегия аудиторов», ОРНЗ в государственном реестре аудиторов и аудиторских организаций 10205006556.

2. Существенные аспекты учетной политики и представления информации в бухгалтерской отчетности

Общество ведет бухгалтерский учет в соответствии с законодательством Российской Федерации и принятой учетной политикой. Учетная политика Общества подготовлена на основании законодательства Российской Федерации о бухгалтерском учете, федеральных и отраслевых стандартов. Учетная политика является внутренним нормативным документом, определяющим единую совокупность способов организации и ведения бухгалтерского учета в Обществе.

Факты не применения Обществом в отчетном периоде правил бухгалтерского учета отсутствуют.

Бухгалтерская отчетность Общества за 2014 год подготовлена в соответствии с законодательством Российской Федерации и Положением «Об учетной политике АО «Кольская ГМК» для целей бухгалтерского учета», утвержденным приказом Генерального директора АО «Кольская ГМК» от 30.12.1998 № 1/б (с изменениями и дополнениями, внесенными приказом от 30.12.2013 № 844).

Начиная с бухгалтерской отчетности за 2014 г. в учетную политику Общества внесены следующие изменения и дополнения:

- изменен порядок формирования резервов под снижение стоимости материальных ценностей (в том числе находящихся на складах и учитываемых на балансовых счетах 07 «Оборудование к установке», 01.04 «Основные средства в запасе»), резервов по сомнительным долгам в соответствии с новым алгоритмом (матрицей) расчета;
- определен порядок формирования резервов под снижение стоимости объектов незавершенного строительства; резервов по невозмещаемому НДС, относящихся к капитальному строительству; оценочных обязательств по судебным искам и налоговым спорам;
- начислены ретроспективно оценочные обязательства, связанных с выводом объектов основных средств из эксплуатации и восстановлением окружающей среды;
- внесены изменения в рабочий план счетов;
- уточнены формы регистров бухгалтерского учета.

2.1. Активы, обязательства и операции в иностранной валюте

Стоимость следующих активов и обязательств, выраженных в иностранной валюте, отражена в бухгалтерском учете и отчетности в рублевых эквивалентах, исчисленных на основе официальных курсов иностранных валют, действовавших на отчетную дату:

- средств на валютных счетах;
- средств в расчетах.

Курсы иностранных валют к рублю Российской Федерации, установленные Центральным банком Российской Федерации представлены в таблице:

Иностранная валюта	31.12.2014	31.12.2013	31.12.2012
Доллар США	56,2584	32,7292	30,3727
Евро	68,3427	44,9699	40,2286

Сведения по курсовым разницам приведены в разделе 2.16 «Прочие доходы и расходы».

2.2. Нематериальные активы

Нематериальные активы отражены в отчетности по первоначальной стоимости за вычетом амортизации. Амортизация по нематериальным активам начислялась линейным способом исходя из срока полезного использования, за исключением случаев, когда невозможно надежно определить срок полезного использования. По нематериальным активам с неопределенным сроком полезного использования амортизация не начислялась.

Информация о наличии и движении нематериальных активов и суммах начисленной амортизации представлена в таблице:

тыс. руб.

Наименование показателя	Период	На начало года		Изменения за период							На конец года	
		первоначальная стоимость	накопленная амортизация и убытки от обесценения	поступило	выбыло		начислено амортизации	убыток от обесценения	переоценка		первоначальная стоимость	накопленная амортизация и убытки от обесценения
					первоначальная стоимость	накопленная амортизация и убытки от обесценения			первоначальная стоимость	накопленная амортизация и убытки от обесценения		
1	2	3	4	5	6	7	8	9	10	11	12	13
Нематериальные активы												
всего	за 2014 г.	8 741	(1 114)	4 519	-	-	(1 105)	-	-	-	13 260	(2 219)
	за 2013 г.	10 136	(1 405)	-	(1 395)	804	(513)	-	-	-	10 136	(1 114)
в том числе:												
патенты	за 2014 г.	8 704	(1 094)	-	-	-	(470)	-	-	-	8 704	(1 564)
	за 2013 г.	10 099	(1 387)	-	(1 395)	804	(511)	-	-	-	10 099	(1 094)
товарный знак	за 2014 г.	37	(20)	-	-	-	(2)	-	-	-	37	(22)
	за 2013 г.	37	(18)	-	-	-	(2)	-	-	-	37	(20)
программные продукты	за 2014 г.	-	-	4 519	-	-	(633)	-	-	-	4 519	(633)
	за 2013 г.	-	-	-	-	-	-	-	-	-	-	-

Информация о нематериальных активах, созданных Обществом, представлена в таблице:

тыс. руб.

Наименование показателя	На 31 декабря 2014 г.	На 31 декабря 2013 г.	На 31 декабря 2012 г.
1	2	3	4
Первоначальная стоимость нематериальных активов, созданных самой организацией -			
всего:	11 498	8 741	10 136
в том числе:			
патенты	8 704	8 704	10 099
товарный знак	37	37	37
программные продукты	2 757	-	-

2.3. Результаты исследований и разработок

Результаты научно-исследовательских, опытно-конструкторских и технологических работ (НИОКР) отражены в отчетности по фактическим затратам за вычетом суммы списания.

Единицей бухгалтерского учета расходов на НИОКР являлся инвентарный объект – совокупность расходов по выполненной работе, результаты которой самостоятельно использовались в производстве и/или при реализации товаров (выполнении работ, оказании услуг).

Информация о наличии и движении результатов научно-исследовательских, опытно-конструкторских и технологических работ представлена в таблице:

тыс. руб.

Наименование показателя	Период	На начало периода		Изменения за период				На конец периода	
		первоначальная стоимость	часть стоимости, списанной на расходы	поступило	выбыло		часть стоимости, списанная на расходы за период	первоначальная стоимость	часть стоимости, списанной на расходы
					первоначальная стоимость	часть стоимости, списанной на расходы			
1	2	3	4	5	6	7	8	9	10
НИОКР - всего	за 2014 г.	8 736	(8 736)	-	-	-	-	8 736	(8 736)
	за 2013 г.	8 736	(7 043)	-	-	-	(1 693)	8 736	(8 736)
в том числе:	за 2014 г.	8 736	(8 736)	-	-	-	-	8 736	(8 736)
технологические работы	за 2013 г.	8 736	(7 043)	-	-	-	(1 693)	8 736	(8 736)

2.4. Нематериальные поисковые активы

Поисковыми активами признавались затраты, непосредственно связанные с проведением поисково-оценочных и разведочных работ, приобретением лицензий на право пользования недрами, включая расходы, связанные с принятием решения о приобретении лицензии.

Поисковые затраты капитального характера, осуществляемые во время поиска, оценки и разведки месторождения полезных ископаемых и связанные с формированием нематериального поискового актива, учитывались в разрезе каждого лицензионного участка в рамках полученных лицензий.

При наличии признаков обесценения, указанных в п. 19 ПБУ 24/2011, Общество проводило проверку поисковых активов на обесценение с целью отражения в учете изменения стоимости поисковых активов в порядке, определенном Международными стандартами финансовой отчетности (IAS) 36 «Обесценение активов», (IFRS) 6 «Разведка и оценка запасов полезных ископаемых». Для целей проверки поисковых активов на обесценение такие активы группировались по участкам недр в соответствии с условиями предоставленных лицензий. По итогам проверки на 31.12.2014 года признаков обесценения не выявлено.

Информация о вложениях и размере поисковых затрат представлена в таблице:

тыс. руб.

Наименование показателя	2014 г.	2013 г.
1	2	3
Нематериальные поисковые активы – всего		
По состоянию на начало года	234 999	218 570
Поступления	50 092	16 429
Выбытия, в том числе:	(85 794)	-
Отнесены на расходы в качестве информационной базы общего назначения	-	-
Отнесены на прочие расходы затраты на НПА, не давшие положительных результатов, или по которым принято решение о нецелесообразности продолжения затрат на НПА	(85 794)	-
Признаны внеоборотными активами	-	-
Обесценение нематериальных поисковых активов	-	-
По состоянию на конец года	199 297	234 999

В связи с отсутствием в пределах лицензионного участка запасов полезных ископаемых, рентабельных для промышленной отработки, на основании приказа Федерального агентства по недропользованию от 17.06.2014 № 344, досрочно завершены поисковые работы по лицензии

МУР 13433-БП «Геологическое изучение – поиски и оценка месторождений цветных и благородных металлов на Солёноозерской площадке в Мурманской области», в бухгалтерском учете прекращено признание поискового актива в отношении данного участка недр, его стоимость списана в размере 85 794 тыс. руб. в состав прочих расходов Общества.

2.5. Основные средства

Основные средства отражены в бухгалтерской отчетности по первоначальной стоимости за минусом амортизации, накопленной за период их использования и суммы резерва под снижение стоимости объектов основных средств.

Для начисления амортизации по основным средствам Общества применялись следующие способы:

1. По специализированным основным фондам:

- приобретенным до 01.01.2007 – способ списания стоимости пропорционально объему погашаемых запасов (потонный способ) в соответствии с Положением о порядке начисления амортизационных отчислений по основным фондам в народном хозяйстве, утвержденным 29.12.1990 № ВГ-21-Д/17-24/4-73;

- приобретенным после 01.01.2007 – линейный способ (п. 18 ПБУ 6/01).

2. По автомобильному транспорту:

- приобретенному до 01.01.2002 – способ списания стоимости пропорционально пробегу транспортного средства (способ по пробегу) (п. 18 ПБУ 6/01);

- приобретенному после 01.01.2002 – линейный способ (п. 18 ПБУ 6/01).

3. По иным основным средствам – линейный способ (п. 18 ПБУ 6/01). Срок полезного использования определялся при принятии объектов к учету в соответствии с Классификацией основных средств, включаемых в амортизационные группы, утвержденной Правительством РФ. Для тех видов основных средств, которые не указаны в Классификации основных средств, срок полезного использования устанавливался самостоятельно в соответствии с техническими условиями и рекомендациями организаций - изготовителей, а при отсутствии таковых предполагаемый срок использования определялся с учетом ожидаемого срока полезного использования

Способ начисления амортизации по объекту основных средств не изменялся в течение всего срока полезного использования. Не подлежали амортизации объекты основных средств, потребительские свойства которых с течением времени не изменяются (земельные участки).

Объекты недвижимости, по которым закончены капитальные вложения, принимались к бухгалтерскому учету в качестве объектов основных средств, на дату утверждения акта приема-передачи руководителем Общества (п. 41 ПБУ № 34н).

Переоценка основных средств Обществом не производилась.

Оборудование, не требующее монтажа, находящееся на складе и предназначенное для строящихся объектов, учитывалось в составе основных средств.

На конец отчетного периода в размере 1 944 тыс. руб. сформирован резерв под снижение стоимости оборудования, не требующего монтажа, находящегося на складе, в отношении объектов:

- не востребовавшихся и подлежащих переводу в категорию неликвидных по результатам инвентаризации (100 процентов отчислений в резерв) – 211 тыс. руб.;

- малоходовых с неопределенным сроком вовлечения в инвестиционную деятельность (100 процентов) – 110 тыс. руб.;

- находящихся без движения менее двух лет от отчетной даты с неопределенным сроком вовлечения (50 процентов) – 1 623 тыс. руб.

В составе основных средств по состоянию на 31.12.2014 года учтены объекты, фактически не эксплуатируемые Обществом на сумму 1 076 433 тыс. руб.

Информация о наличии и движении основных средств в течение отчетного года по основным группам представлена в таблице:

тыс. руб.

Наименование показателя	Период	На начало периода		Изменения за период				На конец периода	
		первоначальная стоимость	накопленная амортизация	поступило	выбыло объектов		начислено амортизации	первоначальная стоимость	накопленная амортизация
					первоначальная стоимость	накопленная амортизация			
1	2	3	4	5	6	7	8	9	10
Основные средства (без учета доходных вложений в материальные ценности) - всего	за 2014 г.	34 757 768	(16 030 490)	3 308 218	(1 064 212)	1 009 110	(2 627 691)	37 001 774	(17 649 071)
	за 2013 г.	32 539 016	(14 082 523)	2 811 836	(593 084)	550 723	(2 498 690)	34 757 768	(16 030 490)
в том числе:	за 2014 г.	13 415 613	(4 180 354)	614 327	(32 895)	26 290	(561 125)	13 997 045	(4 715 189)
здания и сооружения	за 2013 г.	12 824 972	(3 669 901)	618 555	(27 914)	17 197	(527 650)	13 415 613	(4 180 354)
машины и оборудование	за 2014 г.	19 053 242	(10 775 729)	2 401 428	(958 433)	915 477	(1 846 658)	20 496 237	(11 706 910)
	за 2013 г.	17 599 158	(9 414 186)	1 867 794	(413 710)	399 592	(1 761 135)	19 053 242	(10 775 729)
транспортные средства	за 2014 г.	2 153 485	(974 918)	281 922	(71 762)	66 228	(208 912)	2 363 645	(1 117 602)
	за 2013 г.	1 991 906	(906 758)	309 871	(148 292)	131 980	(200 140)	2 153 485	(974 918)
производственный и хозяйственный инвентарь и др.	за 2014 г.	133 788	(99 489)	10 541	(1 122)	1 115	(10 996)	143 207	(109 370)
	за 2013 г.	121 340	(91 678)	15 616	(3 168)	1 954	(9 765)	133 788	(99 489)
земельные участки	за 2014 г.	1 640	-	-	-	-	-	1 640	-
	за 2013 г.	1 640	-	-	-	-	-	1 640	-
Учтено в составе доходных вложений в материальные ценности - всего	за 2014 г.	379 493	(35 467)	23 616	(23 789)	6 867	(33 645)	379 320	(62 245)
	за 2013 г.	893 659	(34 744)	124 093	(638 259)	57 599	(58 322)	379 493	(35 467)
в том числе:	за 2014 г.	213 612	(8 462)	3 056	-	-	(7 642)	216 668	(16 104)
здания и сооружения	за 2013 г.	166 769	(1 845)	73 474	(26 631)	607	(7 224)	213 612	(8 462)
машины и оборудование	за 2014 г.	138 105	(20 900)	19 643	(18 476)	4 878	(20 754)	139 272	(36 776)
	за 2013 г.	446 776	(17 118)	45 478	(354 149)	28 334	(32 116)	138 105	(20 900)
транспортные средства	за 2014 г.	11 517	(2 052)	-	-	-	(1 877)	11 517	(3 929)
	за 2013 г.	263 878	(14 682)	1 126	(253 487)	28 268	(15 638)	11 517	(2 052)
производственный и хозяйственный инвентарь	за 2014 г.	16 259	(4 053)	917	(5 313)	1 989	(3 372)	11 863	(5 436)
	за 2013 г.	16 236	(1 099)	4 015	(3 992)	390	(3 344)	16 259	(4 053)

В течение отчетного года в результате достройки, дооборудования, реконструкции, частичной ликвидации происходило изменение первоначальной стоимости основных средств.

Информация об изменении первоначальной стоимости по основным группам основных средств в течение отчетного года в результате достройки, дооборудования, реконструкции, частичной ликвидации представлена в таблице:

тыс. руб.

Наименование показателя	За 2014 г.	За 2013 г.
1	2	3
Увеличение стоимости объектов основных средств в результате достройки, дооборудования, реконструкции - всего	745 350	687 723
Наименование показателя	За 2014 г.	За 2013 г.
1	2	3
в том числе:		
здания и сооружения	203 698	373 896
машины и оборудование	541 652	313 827
Уменьшение стоимости объектов основных средств в результате частичной ликвидации - всего	(80 165)	(2 793)
в том числе:		

здания и сооружения	(4 643)	(2 242)
машины и оборудование	(75 522)	(519)
прочие ОС	-	(32)

Информация об ином использовании основных средств по основным группам представлена в таблице:

тыс. руб.

Наименование показателя	Первоначальная стоимость		
	на 31.12.2014 г.	на 31.12.2013 г.	на 31.12.2012 г.
1	2	3	4
Переданные в аренду основные средства, числящиеся на балансе всего, в том числе:	922 344	784 294	1 691 738
- здания	453 849	358 149	443 075
- сооружения	65 911	36 759	64 750
- машины и оборудование	223 548	209 055	610 668
- транспортные средства	156 835	165 467	552 232
- производственный и хозяйственный инвентарь	20 561	13 224	21 013
Земельные участки	1 640	1 640	-
Полученные в аренду основные средства, числящиеся за балансом, всего в том числе:	19 409 340	19 457 861	16 693 737
- здания	8 489	36 506	2 741
- сооружения	29	6 663	-
- машины и оборудование	86 141	99 807	87 255
- земельные участки	19 139 002	19 139 185	16 544 291
- транспортные средства	175 381	175 405	59 450
- производственный и хозяйственный инвентарь	298	295	-
Переданные в аренду основные средства, числящиеся за балансом	-	-	-
Полученные в аренду основные средства, числящиеся на балансе	-	-	-
Объекты недвижимости, принятые в эксплуатацию и фактически используемые, находящиеся в процессе государственной регистрации	208 007	60 044	230 924
Основные средства, переведенные на консервацию	1 068 397	1 068 324	856 102
Справочно:			
Основные средства, переданные в аренду связанным сторонам	416 011	284 858	1 349 853

2.6. Финансовые вложения

Финансовые вложения Общества учитывались по видам вложений. Единицей измерения финансовых вложений являлась минимальная единица каждого вида финансовых вложений, которая в дальнейшем может быть отчуждена как самостоятельный актив.

Первоначальной стоимостью финансовых вложений, приобретенных Обществом за плату, признавалась сумма фактических затрат Общества на их приобретение, за исключением налога на добавленную стоимость и иных возмещаемых налогов (кроме случаев, предусмотренных законодательством Российской Федерации о налогах и сборах) (п.9 ПБУ 19/02).

Предоставленные другим организациям займы в денежной форме оценивались для отражения в учете в сумме фактически переданных денежных средств.

Процент по финансовым вложениям признавался прочими доходами на дату возникновения у Общества права на их получение.

Финансовые вложения, по которым не определялась текущая рыночная стоимость, отражены в учете и в бухгалтерской отчетности на отчетную дату по первоначальной стоимости за минусом резерва под обесценение.

Проверка на обесценение финансовых вложений, по которым не определяется текущая рыночная стоимость, проводилась один раз в год по состоянию на 31 декабря отчетного года при наличии признаков обесценения.

По предоставленным займам расчет оценки по дисконтированной стоимости не составлялся.

Активы, принятые к бухгалтерскому учету в качестве финансовых вложений, по которым не определяется текущая рыночная стоимость, при выбытии оценивались по первоначальной стоимости каждой единицы бухгалтерского учета финансовых вложений.

Информация о структуре финансовых вложений и ее изменении за отчетный период представлена в таблице:

Наименование показателя	Период	На начало периода		поступило	Изменения за период				На конец периода	
		первоначальная стоимость	накопленная корректировка		выбыло (погашено)		резерв под обесценение финансовых вложений	первоначальная стоимость	накопленная корректировка	
					первоначальная стоимость	накопленная корректировка (восстановление резерва под обесценение фин. вложений)				текущей рыночной стоимости (убытков, доходов от переоценки)
1	2	3	4	5	6	7	8	9	10	11
Долгосрочные - всего	за 2014 г.	1 549 354	(276 607)	24 900	(665)	276 607	114	(507 270)	1 573 703	(507 270)
	за 2013 г.	9 198 545	(121 270)	12 836	(7 661 858)	121 270	(169)	(276 607)	1 549 354	(276 607)
в том числе:	за 2014 г.	1 542 679	(276 607)	24 900	(665)	276 607	114	(507 270)	1 567 028	(507 270)
паи и акции	за 2013 г.	1 530 012	(121 270)	12 836	-	121 270	(169)	(276 607)	1 542 679	(276 607)
векселя полученные	за 2014 г.	-	-	-	-	-	-	-	-	-
	за 2013 г.	7 661 858	-	-	(7 661 858)	-	-	-	-	-
вклады в имущество	за 2014 г.	6 675	-	-	-	-	-	-	6 675	-
	за 2013 г.	6 675	-	-	-	-	-	-	6 675	-
Краткосрочные - всего	за 2014 г.	36 987 402	-	30 120 000	(47 777 000)	-	-	-	19 330 402	-
	за 2013 г.	59 422 978	-	14 960 000	(37 395 576)	-	-	-	36 987 402	-
в том числе:	за 2014 г.	36 987 402	-	30 120 000	(47 777 000)	-	-	-	19 330 402	-
займы предоставленные	за 2013 г.	48 067 402	-	14 960 000	(26 040 000)	-	-	-	36 987 402	-
векселя полученные	за 2014 г.	-	-	-	-	-	-	-	-	-
	за 2013 г.	11 355 576	-	-	(11 355 576)	-	-	-	-	-
Финансовых вложений - итого	за 2014 г.	38 536 756	(276 607)	30 144 900	(47 777 665)	276 607	114	(507 270)	20 904 105	(507 270)
	за 2013 г.	68 621 523	(121 270)	14 972 836	(45 057 434)	121 270	(169)	(276 607)	38 536 756	(276 607)

Обществом в отчетном году были увеличены вклады в уставные капиталы дочерних компаний на сумму 24 900 тыс. руб., из них:

- ООО «Северная хромовая компания» - 24 000 тыс. руб.;
- ООО «Вуручуайвенч» - 900 тыс. руб.

Снижение инвестиций в другие организации связано с прекращением участия Общества в уставных капиталах:

- ОАО «ГМК «Норильский никель» путем заключения сделки по отчуждению Обществом 100 (ста) обыкновенных именных бездокументарных акций ОАО «ГМК «Норильский никель»;

- Minastro Investments Limited в связи с ликвидацией (доля Общества – 43,4 %).

В отчетном году Общество предоставило займы связанным сторонам на общую сумму 30 120 000 тыс. руб., возвращены займы, выданные в прошлые периоды связанным сторонам, на общую сумму 47 777 000 тыс. руб.

Информация о резерве под обесценение финансовых вложений, по которым не определяется их текущая рыночная стоимость, представлена в таблице:

тыс. руб.

Наименование показателя	2014 год	2013 год
1	2	3
Резерв под обесценение финансовых вложений, по которым не определяется их текущая рыночная стоимость		
По состоянию на начало года	(276 607)	(121 270)
Признано расходов	(507 270)	(276 607)
Восстановление резерва под обесценение	276 607	121 270
По состоянию на конец периода	(507 270)	(276 607)

2.7. Прочие внеоборотные активы

В составе прочих внеоборотных активов в бухгалтерской отчетности Общества учитывались:

- незавершенное строительство и незаконченные операции по приобретению основных средств, в том числе затраты, связанные с модернизацией, реконструкцией, дооборудованием и достройкой и стоимость оборудования к установке;
- авансы под внеоборотные активы;
- материалы, предназначенные для целей инвестиционного (капитального) строительства с учетом резерва под снижение стоимости материальных ценностей;
- незаконченные и неоформленные НИОКР и незаконченные операции по приобретению нематериальных активов (НМА).

Объекты недвижимости, по которым закончены капитальные вложения, принимались к бухгалтерскому учету в качестве объектов основных средств на дату оформления акта приемки законченного строительством объекта формы КС-11.

тыс. руб.

Наименование показателя	На 31 декабря 2014 г.	На 31 декабря 2013 г.	На 31 декабря 2012 г.
1	2	3	4
Прочие внеоборотные активы – всего	8 919 465	8 234 197	5 243 254
в том числе:			
Незавершенное строительство и незаконченные операции по приобретению основных средств, в том числе:	7 662 267	6 718 284	5 167 264
материалы, предназначенные к использованию в инвестиционной деятельности	1 231 754	687 463	616 435
незавершенное строительство	5 148 399	4 690 562	3 628 932
оборудование к установке	1 277 541	1 246 714	921 391
незаконченные операции по приобретению ОС	4 573	93 545	506
Авансы под внеоборотные активы	1 212 102	1 501 153	53 882
Незаконченные и неоформленные НИОКР и незаконченные операции по приобретению НМА, в том числе:	45 096	14 760	22 108
незаконченные и неоформленные НИОКР	40 516	8 420	12 403
незаконченные операции по приобретению НМА	4 580	6 340	9 705

С целью обеспечения достоверного отражения в бухгалтерской отчетности стоимости затрат в незавершенное строительство Обществом проведено тестирование объектов незавершенного строительства (НЗС) на предмет обесценения их стоимости и необходимости начисления резерва по снижению стоимости по состоянию на конец отчетного периода.

На конец отчетного периода сформирован резерв под снижение стоимости объектов незавершенного строительства в размере 100 процентов в отношении неперспективных объектов капитального строительства, а также объектов, подлежащих к списанию и переведенных на консервацию.

Сумма резерва по снижению стоимости объектов капитального строительства составила 229 116 тыс. руб.

На конец отчетного периода также сформирован резерв под снижение стоимости оборудования к установке в размере 228 242 тыс. руб. с применением следующего процента отчисления в резерв в отношении объектов:

- находящихся без движения менее двух лет от отчетной даты, которые могут быть вовлечены в инвестиционную деятельность более двух лет (25 процентов отчислений в резерв) – 14 тыс. руб.; с неопределенным сроком вовлечения (50 процентов) – 17 658 тыс. руб.;
- находящихся без движения более двух лет, но не более пяти лет от отчетной даты, которые могут быть вовлечены в инвестиционную деятельность в течение двух лет от отчетной даты (25 процентов) - 14 788 тыс. руб., более двух лет (50 процентов) – 5 798 тыс. руб.; с неопределенным сроком вовлечения (75 процентов) – 38 485 тыс. руб.;
- находящихся без движения более пяти лет от отчетной даты, которые могут быть вовлечены в инвестиционную деятельность в течение двух лет от отчетной даты (50 процентов) – 4 514 тыс. руб., более двух лет (75 процентов) – 4 тыс. руб.; с неопределенным сроком вовлечения (100 процентов) – 34 523 тыс. руб.;
- подлежащих переводу в неликвиды (100 процентов) – 112 458 тыс. руб.

В бухгалтерской отчетности стоимость прочих внеоборотных активов приведена с учетом начисленных резервов по снижению стоимости объектов незавершенного строительства и оборудования к установке.

тыс. руб.

Наименование показателя	Период	На начало года	Изменения за период				На конец периода
			затраты за период	списано	принято к учету в качестве основных средств или увеличена стоимость	резерв по снижению стоимости объектов НЗС/ оборудования, к установке	
1	2	3	4	5	6	7	8
Незавершенное строительство и незаконченные операции по приобретению, модернизации и т.п. основных средств -							
Всего	за 2014 г.	6 718 284	6 213 232	(74 259)	(4 737 632)	(457 358)	7 662 267
	за 2013 г.	5 167 264	5 132 351	(1 286 055)	(2 295 276)	-	6 718 284
в том числе:							
оборудование к установке	за 2014 г.	1 246 714	1 688 954	(227)	(1 429 658)	(228 242)	1 277 541
	за 2013 г.	921 391	1 593 691	(1 268 368)	-	-	1 246 714
незавершенное строительство и модернизация	за 2014 г.	4 690 562	3 225 809	(74 032)	(2 464 824)	(229 116)	5 148 399
	за 2013 г.	3 628 932	2 909 113	(17 687)	(1 829 796)	-	4 690 562
приобретение основных средств, материалов для инвестиционной деятельности	за 2014 г.	781 008	1 298 469	-	(843 150)	-	1 236 327
	за 2013 г.	616 941	629 547	-	(465 480)	-	781 008

Информация по авансам под внеоборотные активы отражена в бухгалтерской отчетности с учетом резерва по сомнительным долгам и представлена в таблице:

тыс. руб.

Наименование показателя	На 31 декабря 2014 г.		На 31 декабря 2013 г.		На 31 декабря 2012 г.	
	учтенные по условиям договора	величина резерва по сомнительным долгам	учтенные по условиям договора	величина резерва по сомнительным долгам	учтенные по условиям договора	величина резерва по сомнительным долгам
1	2	3	4	5	6	7
Авансы под внеоборотные активы	1 212 102	-	1 501 153	-	53 882	-

Стоимость материалов, предназначенных к использованию в инвестиционной деятельности, представлена в таблице:

тыс. руб.

Наименование показателя	На 31 декабря 2014 г.		На 31 декабря 2013 г.		На 31 декабря 2012 г.	
	себестоимость	величина резерва под снижение стоимости МЦ	себестоимость	величина резерва под снижение стоимости МЦ	себестоимость	величина резерва под снижение стоимости МЦ
1	2	3	4	5	6	7
Материалы, предназначенные к использованию в инвестиционной деятельности	1 231 754	-	687 463	-	616 435	-

2.8. Запасы

Стоимость запасов отражена в бухгалтерской отчетности за вычетом сумм резервов под снижение стоимости материальных ценностей.

Общие данные о наличии и движении запасов представлены в таблице:

тыс. руб.

Наименование показателя	Период	На начало периода		Поступления и затраты	Изменения за период			На конец периода	
		учетная стоимость	величина резерва под снижение стоимости		выбыло		убытков от снижения стоимости	учетная стоимость	величина резерва под снижение стоимости
					учетная стоимость	резерв под снижение стоимости			
1	2	3	4	5	6	7	8	9	10
Запасы - всего в том числе:	за 2014 г	8 903 853	(22 726)	237 954 823	(238 847 393)	1 629	(434 737)	8 011 283	(455 834)
	за 2013 г	7 831 499	(17 619)	239 759 700	(238 687 346)	1 271	(6 378)	8 903 853	(22 726)
сырье, материалы и другие аналогичные ценности	за 2014 г	3 606 774	(22 726)	20 648 791	(21 179 259)	1 629	(434 737)	3 076 306	(455 834)
	за 2013 г	3 144 886	(17 619)	21 654 597	(21 192 709)	1 271	(6 378)	3 606 774	(22 726)
затраты в незавершенном производстве	за 2014 г	3 491 345	-	199 342 816	(199 449 182)	-	-	3 384 979	-
	за 2013 г	2 961 622	-	200 771 960	(200 242 237)	-	-	3 491 345	-
готовая продукция, товары для перепродажи и товары отгруженные	за 2014 г	1 659 608	-	17 916 071	(18 175 921)	-	-	1 399 758	-
	за 2013 г	1 573 871	-	17 308 943	(17 223 206)	-	-	1 659 608	-
расходы будущих периодов	за 2014 г	146 126	-	47 145	(43 031)	-	-	150 240	-
	за 2013 г	151 120	-	24 200	(29 194)	-	-	146 126	-

2.8.1. Сырье, материалы и другие аналогичные ценности

Сырье, материалы и другие аналогичные ценности (далее – МПЗ), приобретенные за плату, принимались к бухгалтерскому учету в сумме фактических затрат, связанных с их приобретением, доставкой и доведением до состояния, в котором они пригодны к использованию, за исключением налога на добавленную стоимость и иных возмещаемых налогов (кроме случаев, предусмотренных законодательством).

Оценка МПЗ производилась по учетной стоимости. В качестве учетных цен применялись планово-расчетные цены. Планово – расчетные цены разрабатывались и утверждались по каждому номенклатурному номеру применительно к уровню договорных рыночных цен на соответствующие материалы. Корректировка цен производилась в случае, если их отклонение от уровня договорных (рыночных) цен на соответствующие материалы составляло 10%, но не чаще одного раза в квартал.

Отклонения, образовавшиеся в результате корректировки планово – расчетной цены, между фактической себестоимостью приобретенных материальных ценностей и их стоимостью в учетных ценах списывались на счет «Отклонение в стоимости материальных ценностей».

МПЗ, используемые в качестве сырья, материалов при производстве продукции (выполнении работ, оказании услуг) и для управленческих нужд Общества, при их внутреннем перемещении, отпуске в производство и ином выбытии оценивались по средней себестоимости методом взвешенной оценки. Средняя себестоимость указанных МПЗ рассчитывалась на конец отчетного месяца по каждому номенклатурному номеру и месту хранения, исходя из количества и стоимости материалов на начало месяца с учетом всех поступлений за месяц.

На конец отчетного периода в бухгалтерском учете сформирован резерв под снижение стоимости материальных ценностей размере 455 834 тыс. руб. по каждой номенклатурной единице материально-производственных запасов с применением процента отчисления в резерв в отношении запасов:

- малоходовых, планируемых для использования в основной деятельности, к которым относятся:

- запасы, находящиеся без движения (без учета внутренних перемещений со склада на склад) более двух лет, но не более пяти лет от отчетной даты (50 процентов отчислений в резерв) – 22 977 тыс. руб.;

- запасы, находящиеся без движения (без учета внутренних перемещений со склада на склад) более пяти от отчетной даты (75 процентов) – 56 848 тыс. руб.;

- признанных и учитываемых, как неликвидные (100 процентов) – 376 009 тыс. руб.

Информация о резерве под снижение стоимости материальных ценностей за 2013 и 2014 годы представлена в таблице:

тыс. руб.						
Наименование	Период	Остаток на начало года	Начислено	Использовано	Восстановлено	Остаток на конец года
1	2	3	4	5	6	7
Резерв под снижение стоимости материальных ценностей	за 2014 г.	22 726	586 602	-	153 494	455 834
	за 2013 г.	17 619	22 726	-	17 619	22 726

2.8.2. Незавершенное производство

Продукция, не прошедшая всех стадий (переделов), предусмотренных технологическим процессом, а также технической приемки, отражалась в составе незавершенного производства.

Для целей бухгалтерского учета в качестве незавершенного производства принимались:

- продукция (собственная или полученная в результате переработки металлосодержащего давальческого сырья), не прошедшая всех стадий (переделов), предусмотренных технологическим процессом, а также технической приемки. Оценка данной продукции осуществляется с использованием планово – расчетных цен;

- незавершенные работы по договорам переработки металлосодержащего давальческого сырья. Оценка данных работ складывается из фактической цеховой себестоимости (без сырьевой части) по переделам (производственным подразделениям), участвующим в процессе переработки, и иных фактически произведенных затрат, связанных с исполнением обязательств по договору переработки;

- незавершенные работы (услуги) с длительным производственным циклом (более одного отчетного периода). Оценка данных работ осуществляется по фактически произведенным затратам.

Планово-расчетные цены устанавливались на год и рассчитывались по плановой цеховой себестоимости.

Информация о затратах в незавершенном производстве представлена в таблице:

Показатель	тыс. руб.	
	Остаток на начало отчетного периода	Остаток на конец отчетного периода
1	2	3
Основное производство	1 790 674	1 902 608
Полуфабрикаты	1 696 948	1 479 255
Вспомогательное производство	3 723	3 116
Всего затрат в незавершенном производстве, в том числе:	3 491 345	3 384 979
по переработке собственного сырья	3 218 539	3 203 896
по переработке давальческого сырья	272 806	181 083

2.8.3. Готовая продукция

Готовая продукция оценивалась по фактической производственной (цеховой) себестоимости.

Готовая продукция Общества - электролитный никель и медь, карбонильные никелевые порошки, кобальтовый концентрат, кобальт металлический, дробь никелевая, концентрированная серная кислота и драгоценные металлы (золото, серебро и металлы платиновой группы).

Отгружаемая готовая продукция в конце отчетного периода списывалась по средней себестоимости. Оценка готовой продукции по средней себестоимости производилась по каждому виду продукции.

2.9. Дебиторская задолженность

Задолженность покупателей и заказчиков определена исходя из цен, установленных договорами между Обществом и покупателями (заказчиками) с учетом сумм налога на добавленную стоимость.

Обществом начислен резерв по сомнительным долгам по дебиторской задолженности, возникшей при расчетах за продукцию, товары, работы, услуги, с учетом того, что резерв не формируется в отношении сомнительной задолженности, возникшей при расчетах со связанными сторонами.

Резерв по сомнительным долгам по дебиторской задолженности (по покупателям и заказчикам, авансам выданным и прочим дебиторам), возникшей при расчетах за продукцию,

товары, работы, услуги, а также связанной с расчетами за оказанные услуги в сфере ЖКХ, определен по результатам проведенной инвентаризации. Величина резерва рассчитана исходя из степени вероятности возврата задолженности с учетом периода ее просрочки в соответствии с утвержденным алгоритмом (матрицей) расчета резерва по сомнительным долгам. В отношении задолженности, связанной с расчетами за оказанные услуги в сфере ЖКХ, сформирован резерв в размере 10 процентов от суммы текущей (не просроченной) задолженности по состоянию на конец отчетного периода.

Списание безнадежной задолженности производилось за счет резерва по сомнительным долгам в сумме созданного по данной задолженности резерва. Безнадежная задолженность в сумме, превышающей созданный по ней резерв, списывалась на прочие расходы.

Сумма резерва не полностью использованная в отчетном году для покрытия убытков от списания безнадежной задолженности перенесена на следующий отчетный период.

Информация о наличии и движении дебиторской задолженности представлена в таблице:

тыс. руб.

Наименование показателя	Период	На начало периода		Изменения за период						На конец периода	
		учтенная по условиям договора	величина резерва по сомнительным долгам	поступило			выбыло		перевод между долгосрочной и краткосрочной	учтенная по условиям договора	величина резерва по сомнительным долгам
				в результате хозяйственных операций	притягиваемые проценты, штрафы и иные начисления	изменение резерва по сомнительным долгам	погашено	списано на финансовый результат			
1	2	3	4	5	6	7	8	9	10	11	12
Долгосрочная дебиторская задолженность -											
Всего, прочая	за 2014 г.	-	-	11 794	-	-	351	-	-	11 443	-
	за 2013 г.	472 586	-	118 864	-	-	591 450	-	-	-	-
Краткосрочная дебиторская задолженность -											
Всего	за 2014 г.	17 615 526	(1 017 824)	124 458 149	23 831	135 007	126 051 994	203	-	16 021 681	(882 817)
	за 2013 г.	15 827 387	(283 162)	122 629 056	24 505	(734 662)	120 840 917	2 948	-	17 615 526	(1 017 824)
в том числе:											
Расчеты с покупателями и заказчиками	за 2014 г.	4 943 022	(150 715)	49 508 170	-	116 569	50 582 800	-	-	3 868 392	(34 146)
	за 2013 г.	5 316 683	(3 064)	37 277 941	-	(147 651)	37 651 602	-	-	4 943 022	(150 715)
Авансы выданные	за 2014 г.	738 553	(13 649)	9 963 591	-	3 688	10 308 798	-	-	393 346	(9 961)
	за 2013 г.	501 751	(8 086)	11 695 293	-	(5 563)	11 458 491	-	-	738 553	(13 649)
Прочие дебиторы	за 2014 г.	11 933 951	(853 460)	64 986 388	23 831	14 750	65 160 396	203	-	11 759 943	(838 710)
	за 2013 г.	10 008 953	(272 012)	73 655 822	24 505	(581 448)	71 730 824	2 948	-	11 933 951	(853 460)
Дебиторская задолженность -											
Итого	за 2014 г.	17 615 526	(1 017 824)	124 469 943	23 831	135 007	126 052 345	203	-	16 033 124	(882 817)
	за 2013 г.	16 299 973	(283 162)	122 747 920	24 505	(734 662)	121 432 367	2 948	-	17 615 526	(1 017 824)

Информация о просроченной дебиторской задолженности представлена в таблице:

тыс. руб.

Наименование показателя	На 31 декабря 2014 г.		На 31 декабря 2013 г.		На 31 декабря 2012 г.	
	учтенная по условиям договора	балансовая стоимость	учтенная по условиям договора	балансовая стоимость	учтенная по условиям договора	балансовая стоимость
1	2	3	4	5	6	7
Просроченная дебиторская задолженность -						
Всего	2 401 335	1 538 465	936 312	611 146	2 606 891	2 420 877
в том числе:						
Расчеты с покупателями и заказчиками	1 483 642	1 466 621	437 118	429 527	1 888 539	1 883 331
Авансы выданные	44 123	35 844	160 336	146 687	386 376	381 712
Прочие дебиторы	873 570	36 000	338 858	34 932	331 976	155 834

В составе прочих дебиторов учитывалась следующая дебиторская задолженность:

тыс. руб.

Наименование показателя	На 31 декабря 2014 г.	На 31 декабря 2013 г.	На 31 декабря 2012 г.
1	2	3	4
Долгосрочная задолженность - всего	11 443	-	472 586
в том числе:			
Прочая долгосрочная задолженность	11 443	-	472 586
Краткосрочная задолженность – всего	10 921 233	11 080 491	9 736 941
в том числе:			
Текущие расчеты с бюджетом	569 755	721 180	1 130 619
Затраты на приобретение финансовых вложений	-	-	-
Проценты по выданным займам и депозитам	10 118 257	9 880 590	7 201 334
Прочая краткосрочная задолженность	233 221	478 721	1 404 988

2.10. Прочие оборотные активы

В составе прочих оборотных активов Общество учитывает следующие активы:

тыс. руб.

Наименование показателя	На 31 декабря 2014 г.	На 31 декабря 2013 г.	На 31 декабря 2012 г.
1	2	3	4
Прочие оборотные активы - всего	46 941	63 750	33 308
в том числе:			
Недостачи и потери от порчи ценностей	5 614	23 936	6 295
Денежные документы в кассе	41 327	39 814	27 013
Покрытые безотзывные аккредитивы на приобретение оборотных активов	-	-	-
Прочие оборотные активы	-	-	-

2.11. Капитал и резервы

Размер уставного капитала Общества на 31.12.2014 г. в соответствии с Уставом составил 4 000 000 (четыре миллиона) рублей. Обществом размещены акции обыкновенные именные бездокументарные номинальной стоимостью 1 (один) рубль каждая в количестве 4 000 000 (четырёх миллионов) штук.

Информация об акционере Общества представлена в пункте 1.3 «Сведения об акционере».

Резервным капиталом признана часть собственного капитала Общества, предназначенного для покрытия убытков, погашения облигаций и выкупа собственных акций при отсутствии иных источников. Обществом создан резервный фонд в размере 15 % от размера уставного капитала в соответствии со статьей 10 Устава Общества в сумме 600 тыс. руб.

В отчетном году средства резервного капитала не использовались.

По результатам финансово-хозяйственной деятельности Общества сумма чистой прибыли за 2014 год составила 11 057 330 тыс. руб.

Дивиденды выплачены всем лицам, включенным в список лиц, имеющих право на получение дивидендов, за исключением лиц, данные о которых не были предоставлены номинальными держателями, лиц, не подтвердивших полномочия своих представителей, а также лиц, которые неверно указали реквизиты для перечисления дивидендов.

Единственным акционером Общества – ОАО «ГМК «Норильский никель» принято решение (Решение от 30.06.2014 года № 18) направить на выплату дивидендов прибыль Общества 2013 года в размере 4 345 232 тыс. руб. и прибыль прошлых лет в размере 24 354 768 тыс. руб.

Информация о прибыли на одну акцию

Обществом за отчетный год получена чистая прибыль в размере 11 057 330 тыс. руб.

В соответствии с положениями Методических рекомендаций по раскрытию информации о прибыли, приходящейся на одну акцию, утвержденных приказом Минфина России от 21.03.2000 № 29н, базовая прибыль на акцию определялась как отношение прибыли отчетного периода к средневзвешенному количеству обыкновенных акций, находящихся в обращении в течение отчетного периода.

Сведения о базовой прибыли на одну акцию в отчетном и предыдущих периодах представлены в таблице:

Показатели	За 2014 г.	За 2013 г.	За 2012 г.
1	2	3	4
Чистая прибыль отчетного года, в тыс. руб.	11 057 330	4 345 232	7 661 230
Базовая прибыль, в тыс. руб.	11 057 330	4 345 232	7 661 230
Средневзвешенное количество обыкновенных акций, находящихся в обращении, шт.	4 000 000	4 000 000	4 000 000
Базовая прибыль на одну акцию, в тыс. руб.	3	1	2

2.12. Кредиторская задолженность

Кредиторская задолженность Общества перед поставщиками и подрядчиками определена исходя из цен, установленных договорами между Обществом и поставщиками (подрядчиками) с учетом сумм налога на добавленную стоимость.

Информация о наличии и движении кредиторской задолженности представлена в таблице:

тыс. руб.

Наименование показателя	Период	Остаток на начало года	Изменения за период						Остаток на конец года
			Поступило		Выбыло			перевод между долго-срочной и кратко-срочной задолженностью	
			в результате хозяйственных операций	начислены проценты по кредитам и займам	погашено	погашены проценты по кредитам и займам	списание на финансовый результат		
1	2	3	4	5	6	7	8	9	10
Краткосрочная кредиторская задолженность -									
всего	за 2014 г.	2 798 610	91 977 023	-	92 290 262	-	11 952	-	2 473 419
	за 2013 г.	3 026 889	106 212 373	-	106 441 208	-	171	-	2 798 610
в том числе:									
Поставщики и подрядчики	за 2014 г.	1 354 611	25 297 106	-	25 083 500	-	10 089	-	1 558 128
	за 2013 г.	1 737 504	25 881 589	-	26 264 342	-	140	-	1 354 611
Задолженность перед персоналом организации	за 2014 г.	275 580	7 316 311	-	7 348 556	-	1	-	243 334
	за 2013 г.	214 513	7 026 184	-	6 965 106	-	11	-	275 580
Задолженность по налогам и сборам	за 2014 г.	175 307	6 997 198	-	6 998 378	-	-	-	174 127
	за 2013 г.	176 500	7 608 115	-	7 609 308	-	-	-	175 307
Задолженность перед государственными внебюджетными фондами	за 2014 г.	173 410	2 139 927	-	2 137 932	-	-	-	175 405
	за 2013 г.	132 073	1 975 231	-	1 993 894	-	-	-	173 410
Авансы полученные	за 2014 г.	14 290	4 543 905	-	4 519 633	-	914	-	37 648
	за 2013 г.	92 315	5 641 340	-	5 719 346	-	19	-	14 290
Прочие кредиторы	за 2014 г.	805 412	45 682 576	-	46 202 263	-	948	-	284 777
	за 2013 г.	673 984	58 080 641	-	57 949 212	-	1	-	805 412
Кредиторская задолженность -									
итого	за 2014 г.	2 798 610	91 977 023	-	92 290 262	-	11 952	-	2 473 419
	за 2013 г.	3 026 889	106 212 373	-	106 441 208	-	171	-	2 798 610

Информация о просроченной кредиторской задолженности представлена в таблице:

тыс. руб.

Наименование показателя	На 31 декабря 2014 г.	На 31 декабря 2013 г.	На 31 декабря 2012 г.
1	2	3	4
Просроченная кредиторская задолженность – всего	410 477	314 195	636 700
в том числе:			
Поставщики и подрядчики	400 097	291 110	572 197
Авансы полученные	7 729	12 461	63 301
Прочие кредиторы	2 651	10 624	1 202

В составе прочих кредиторов учтена следующая кредиторская задолженность:

тыс. руб.

Наименование показателя	На 31 декабря 2014 г.	На 31 декабря 2013 г.	На 31 декабря 2012 г.
1	2	3	4
Прочие кредиторы - всего	284 777	805 412	673 984
в том числе:			
Связанные стороны	207 020	729 399	603 698
Расчеты с прочими кредиторами	77 757	76 013	70 286

2.13. Информация об оценочных обязательствах и условных обязательствах

В отчетном периоде Обществом признаны следующие оценочные обязательства:

- Оценочные обязательства по предстоящей оплате отпусков работников и страховым взносам по предстоящей оплате отпусков работников и страховым взносам, подлежащим уплате во внебюджетные фонды. Сумма оценочного обязательства по отпускам определялась в размере начислений, причитающихся работникам по трудовому законодательству и коллективному договору по заработанным, но не использованным отпускам в случае их выхода в отпуск или увольнения на отчетную дату. Сумма оценочного обязательства по страховым взносам определялась в размере тарифа страховых взносов к сумме начисленного оценочного обязательства по отпускам;

- Оценочные обязательства по судебным искам, где Общество выступало ответчиком, а также по досудебному урегулированию споров с налоговыми органами, по которым на отчетную дату существует высокая вероятность выплат со стороны Общества. Оценка обязательств проведена функционально-ответственным подразделением на основании внутренних экспертных оценках риска;

- Общество признает оценочные обязательства под будущие затраты, связанные с выводом из эксплуатации активов, рекультивацией нарушенных земель или иных объектов природопользования. Величина оценочных обязательств определяется исходя из наиболее достоверной оценки затрат, связанных с выводом объектов основных средств из эксплуатации и восстановлением окружающей среды по состоянию на отчетную дату. Определение величины оценочных обязательств, связанных с осуществлением Компанией деятельности по добыче и переработке сульфидных медно-никелевых руд, производится исходя из требований действующего законодательства, геологических, технологических, территориальных особенностей объектов, подлежащих выводу из эксплуатации, срока экономической жизни шахт и рудников в соответствии с данными аудита запасов, и прочих факторов, влияющих на стоимость будущих работ и срок их выполнения. В случаях изменений законодательных требований, технологии и прочих факторов, величина оценочных обязательств пересматривается. Расходы по природоохранной деятельности текущего характера учитываются по мере возникновения и не подлежат признанию в качестве оценочного обязательства по восстановлению окружающей среды.

Информация об оценочных обязательствах представлена в таблице:

тыс. руб.

Наименование показателя	Период	Остаток на начало года	Признано	Погашено	Списано как избыточная сумма	Остаток на конец периода
1	2	3	4	5	6	7
Оценочные обязательства – всего, из них	за 2014 г.	2 627 658	2 056 244	(1 514 431)	(770 554)	2 401 617
	за 2013 г.	4 083 546	1 897 828	(1 286 117)	(2 067 599)	2 627 658
Долгосрочные - всего	за 2014 г.	1 848 570	240 143	-	(707 223)	1 381 490
В том числе:	за 2013 г.	3 614 413	270 192	-	(2 036 035)	1 848 570
Оценочные обязательства, связанные с выводом объектов основных средств из эксплуатации и восстановлением окружающей среды	за 2014 г.	1 848 570	240143	-	(707 223)	1 381 490
	за 2013 г.	3 614 413	270 192	-	(2 036 035)	1 848 570
Краткосрочные - всего	за 2014 г.	779 088	1 816 101	(1 514 431)	(63 331)	1 020 127
В том числе:	за 2013 г.	469 133	1 627 636	(1 286 117)	(31 564)	779 088
по предстоящей оплате отпусков работников	за 2014 г.	591 024	1 252 083	(1 192 628)	(9 642)	643 537
	за 2013 г.	469 133	1 139 177	(1 017 286)	-	591 024
по страховым взносам	за 2014 г.	188 064	391 939	(321 803)	(53 689)	204 511

Наименование показателя	Период	Остаток на начало года	Признано	Погашено	Списано как избыточная сумма	Остаток на конец периода
1	2	3	4	5	6	7
	за 2013 г.	-	488 459	(268 831)	(31 564)	188 064
по судебным искам, досудебному урегулированию споров с налоговыми органами	за 2014 г.	-	172 079	-	-	172 079
	за 2013 г.	-	-	-	-	-

Условное обязательство (актив) возникает вследствие прошлых событий хозяйственной жизни, когда существование у Общества обязательства на отчетную дату зависит от наступления (не наступления) одного или нескольких будущих неопределенных событий, не контролируемых Обществом. Условные обязательства и условные активы не признаются в бухгалтерском учете.

К условным обязательствам и активам Общества отнесены:

- незавершенные на конец отчетного периода судебные разбирательства с низкой степенью наступления события, где Общество выступает ответчиком (обязательства);
- выданные гарантии и поручительства.

Общая сумма незавершенных судебных разбирательств с низкой степенью наступления события, где Общество выступает ответчиком, на конец отчетного периода составляет 42 708 тыс. руб.

Данные о выданных и полученных гарантиях и поручительствах представлены в таблице:

Наименование показателя	тыс. руб.		
	На 31 декабря 2014 г.	На 31 декабря 2013 г.	На 31 декабря 2012 г.
1	2	3	4
Обеспечения обязательств полученные - всего	37 619	32 889	40 049
в том числе:			
банковская гарантия	11 855	13 211	9 000
поручительство	-	-	-
векселя в залог	25 764	19 678	31 049
Обеспечения обязательств выданные - всего	1 041 882	5 000	1 155 000
в том числе:			
поручительство	-	-	-
банковская гарантия	1 036 882	-	2 500
залог	5 000	5 000	2 500

2.14. Выручка

Выручка от реализации признавалась в момент перехода права собственности к покупателю при условии возможности надежно оценить доход.

Выручка от реализации готовой продукции и иных активов по договорам, в отношении которых предусмотрен переход права собственности по дате оплаты, признавалась в момент отгрузки, если указанным договором не определены условия, обеспечивающие индивидуализацию продаваемых активов, с целью осуществления контроля за их сохранностью до момента оплаты.

Выручка от выполнения работ и оказания услуг признавалась в периоде фактического их выполнения (оказания) при условии возможности надежно оценить доход.

В бухгалтерской отчетности выручка от продажи товаров, продукции, работ, услуг отражена за минусом налога на добавленную стоимость.

тыс. руб.

Наименование показателя	За 2014 г.	За 2013 г.
1	2	3
Выручка - всего	42 213 973	32 982 547
в том числе:		
от продажи на экспорт металлов и изделий	26 547 210	18 264 419
от продажи на внутренний рынок, в том числе:	13 751 076	12 555 858
металлов и изделий	5 518 472	5 255 816
прочей продукции, работ, услуг	1 675 955	1 662 403
услуг по переработке давальческого сырья	6 556 649	5 637 639
от услуг по переработке давальческого сырья (внешний толлинг)	1 915 687	2 162 270
Справочно:		
Экспортные пошлины	688 162	987 173

2.15. Себестоимость, коммерческие и управленческие расходы

В составе расходов отчетного периода признана себестоимость реализованной готовой продукции (работ, услуг), управленческие расходы, коммерческие расходы.

Себестоимость по видам и элементам затрат представлена в таблицах:

тыс. руб.

Наименование показателя	За 2014 г.	За 2013 г.
1	2	3
Себестоимость проданных товаров, продукции, работ, услуг – всего	25 927 100	25 033 685
в том числе:		
от реализации металлов и изделий, из них:	17 519 114	16 594 373
продажа на экспорт	14 565 966	12 861 506
продажа на внутренний рынок	2 953 148	3 732 867
от реализации прочей продукции, товаров	1 826 377	1 761 969
энергоресурсы	1 451 233	1 383 915
прочей продукции (серная кислота)	336 247	339 007
от реализации работ, услуг, из них:	6 581 609	6 677 343
переработка давальческого сырья (толлинг)	6 274 872	6 282 340
услуги по сдаче имущества в аренду	192 409	294 172
услуги транспорта	68 548	39 603

тыс. руб.

Наименование показателя	за 2014 г.	за 2013 г.
1	2	3
Расходы, связанные с производством и продажей продукции, товаров, работ, услуг - всего		
в том числе:		
Материалы, сырье и полуфабрикаты	8 098 601	8 027 990

Наименование показателя	за 2014 г.	за 2013 г.
1	2	3
Расходы на приобретение энергоресурсов	4 518 347	4 322 377
Расходы на оплату труда	7 047 542	6 764 739
Отчисления на социальные нужды	2 125 389	1 958 100
Расходы на оплату услуг производственного характера сторонних организаций	2 515 795	3 475 672
Налоги, связанные с основной деятельностью (НДПИ)	583 336	660 822
Амортизация	2 611 556	2 458 415
Вывозные таможенные пошлины	691 823	992 714
Прочие затраты	1 990 537	2 036 299
Итого по элементам	30 182 926	30 697 128
Изменение остатков (прирост [-], уменьшение [+]) незавершенного производства, готовой продукции, материалов собственного производства и др.	365 694	(615 403)
Расходы, не связанные с производством и реализацией	-	-
Коммерческие и управленческие расходы	(4 660 416)	(5 087 087)
Стоимость покупных товаров, реализованных в отчетном периоде	38 896	39 047
Итого себестоимость продаж	25 927 100	25 033 685

Коммерческие и управленческие расходы признавались в себестоимости проданных продукции, работ, услуг полностью в отчетном году их признания в качестве расходов по обычным видам деятельности. Начиная с отчетности за 2012 год в составе коммерческих расходов, учитываются суммы вывозных таможенных пошлин, относящихся к проданной в отчетном периоде на экспорт металлопродукции.

тыс. руб.

Наименование показателя	За 2014 г.	За 2013 г.
1	2	3
Коммерческие расходы - всего	1 394 041	1 677 493
в том числе:		
Таможенные (экспортные.) пошлины	688 162	987 173
Расходы на транспортировку	625 429	627 397
Услуги посреднических организаций	46 044	36 791
Расходы на подготовку к продаже продукции	22 208	11 557
Прочие расходы	10 103	11 541
Таможенные сборы	2 095	3 034

Структура управленческих расходов в отчетном периоде представлена основными статьями расходов: на содержание аппарата управления и прочего персонала, налог на добычу полезных ископаемых, транспортные расходы, прочие общехозяйственные расходы.

тыс. руб.

Наименование показателя	За 2014 г.	За 2013 г.
1	2	3
Управленческие расходы - всего	3 266 375	3 409 594
в том числе:		
Расходы на управление организацией, из них:	1 572 814	1 650 256
оплата труда управленческого персонала, в том числе:	1 513 848	1 513 848
- оценочное обязательство на предстоящую оплату отпусков работников	315 645	304 852
Налоги, за исключением налога на прибыль и налогов, учитываемых в составе прочих расходов, из них:	1 116 517	1 131 795
налог на добычу полезных ископаемых	583 336	660 823
плата за негативное воздействие на окружающую среду	189 519	119 688

Наименование показателя	За 2014 г.	За 2013 г.
1	2	3
платежи во внебюджетные фонды	340 950	348 600
Оценочное обязательство на предстоящую выплату вознаграждения по итогам работы за год	-	-
Транспортные расходы	159 290	158 767
Амортизация основных средств, НМА	65 825	59 786
Содержание и текущий ремонт зданий	58 242	107 051
Услуги связи	41 987	49 480
Прочие общехозяйственные расходы	251 700	252 459

2.16. Прочие доходы и расходы

В бухгалтерской отчетности прочие доходы и связанные с ними прочие расходы, возникшие в результате аналогичных по характеру операций, отражены развернуто, за исключением:

- операций по покупке/продаже иностранной валюты;
- курсовых разниц по операциям в иностранной валюте;
- финансового результата от переоценки финансовых вложений по текущей рыночной стоимости на отчетную дату и предыдущей оценкой финансовых вложений по видам вложений;
- финансового результата от выбытия ценных бумаг;
- финансового результата от начисления и восстановления оценочных резервов.

Не признавались доходами поступление рублевого эквивалента от продажи иностранной валюты. Сумма превышения рублевых средств, поступивших от продажи иностранной валюты, над ее рублевым эквивалентом (по курсу Центрального банка РФ) признавалась прочими поступлениями и учитывается в составе прочих доходов.

В составе прочих доходов отчетного периода также отражены: доходы, связанные с продажей активов, доходы, связанные с восстановлением оценочных резервов и обязательств.

Выбытие иностранной валюты при ее продаже не признавалось расходом. Сумма превышения рублевого эквивалента (по курсу Центрального банка Российской Федерации) иностранной валюты над рублевыми средствами, поступившими от ее продажи, признавалась прочими расходами и учитывается в составе прочих расходов.

В составе прочих расходов отчетного периода также отражены: расходы по продаже активов, расходы по формированию оценочных резервов и обязательств, налог на имущество, социальные и компенсационные расходы.

Информация о прочих доходах и расходах, отраженных в отчете о финансовых результатах свернуто, представлена в таблице:

Наименование показателя	За 2014 г.	За 2013 г.
1	2	3
Прочие доходы – всего	36 401 203	43 609 626
в том числе:		
Положительные курсовые разницы по операциям в иностранной валюте	4 673 175	1 716 767
Доходы, связанные с продажей и выбытием активов, всего	29 808 046	38 789 540
в том числе:		
- иностранной валюты	29 052 981	17 499 208
- ценных бумаг	655	20 792 728
- МПЗ, ОС и прочего имущества	754 410	497 604
Положительная разница между оценкой финансовых вложений по текущей рыночной стоимости на отчетную дату и предыдущей оценкой финансовых вложений	122	147

тыс. руб.

Наименование показателя	За 2014 г.	За 2013 г.
1	2	3
Восстановление резерва под обесценение финансовых вложений, по которым не определяется их текущая рыночная стоимость	276 595	121 282
Восстановление оценочных обязательств и резервов	1 134 421	2 360 217
Поступления, возникающие как последствия чрезвычайных обстоятельств хозяйственной деятельности	213 073	267 488
Прочие доходы, не поименованные выше	60 631	39 075
Проценты к уплате	240 143	270 192
Прочие расходы – всего	35 894 671	43 288 999
в том числе:		
Отрицательные курсовые разницы по операциям в иностранной валюте	3 144 950	1 543 169
Расходы, связанные с продажей и иным выбытием активов, всего	29 802 118	37 235 178
в том числе:		
- иностранной валюты	28 867 110	17 526 114
- ценных бумаг	662	19 017 434
- МПЗ, ОС и прочего имущества	934 346	691 630
Отрицательная разница между оценкой финансовых вложений по текущей рыночной стоимости на отчетную дату и предыдущей оценкой финансовых вложений	8	168
Резерв под обесценение финансовых вложений, по которым не определяется их текущая рыночная стоимость	507 270	276 619
Расходы, связанные с формированием оценочных обязательств и резервов, всего	1 313 093	1 040 550
в том числе:		
- резерв по сомнительным долгам	83 977	1 017 824
- резерв под обесценение МПЗ	816 789	22 726
- резерв по невозмещаемому НДС	11 132	-
- резерв под снижение стоимости объектов НЗС (обесценение НЗС)	229 116	-
- оценочное обязательство по судебным и налоговым рискам	172 079	-
Социальные и компенсационные выплаты и расходы	359 859	400 293
Налог на имущество	374 168	405 467
Расходы, возникающие как последствия чрезвычайных обстоятельств хозяйственной деятельности	-	-
Проценты к получению по реализованным векселям (ранее были учтены во внереализационных расходах по мере начисления)	-	1 775 294
Прочие расходы, не поименованные выше	393 205	612 261

Информация о прочих доходах и расходах, отраженных в отчете о финансовых результатах свернуто, представлена в таблице:

тыс. руб.

Наименование показателя	Развернутые доходы	Развернутые расходы	Свернутые доходы	Свернутые расходы	Код строки ОФР
1	2	3	4	5	6
Всего прочие доходы и расходы, в том числе статьи:	36 401 203	35 894 671	3 874 412	3 367 880	2340 / 2350
Продажа валюты	29 052 981	28 867 111	185 870	-	2340
Курсовые разницы (оплата в валюте)	4 673 175	3 144 950	1 528 225	-	2340
Разница между оценкой финансовых вложений по текущей рыночной стоимости на отчетную дату и предыдущей оценкой финансовых вложений	122	8	114	-	2340
Выбытие ценных бумаг (векселей)	655	662	-	7	2350
Восстановление / начисление оценочных резервов (снижение стоимости материальных ценностей)	153 494	586 601	-	433 107	2350
Восстановление / начисление оценочных резервов (по сомнительным долгам)	213 073	83 978	129 095	-	2340

Наименование показателя	Развернутые доходы	Развернутые расходы	Свернутые доходы	Свернутые расходы	Код строки ОФР
1	2	3	4	5	6
Восстановление / начисление оценочных резервов (по снижению стоимости финансовых вложений)	276 595	507 270	-	230 675	2350
Итого :	34 370 095	33 190 580	1 843 304	663 789	x

2.17. Постоянные и отложенные налоговые активы и обязательства, налог на прибыль и иные аналогичные платежи

Постоянные и отложенные налоговые активы и обязательства

Путем сопоставления доходов и расходов в бухгалтерском и налоговом учете, в бухгалтерском учете рассчитаны постоянные и временные разницы между бухгалтерской прибылью и налогооблагаемой прибылью отчетного периода. Постоянные и временные разницы, умноженные на действующую в РФ ставку налога на прибыль (20%), привели к образованию постоянных и отложенных налоговых обязательств и активов, информация о которых приведена в таблице:

			тыс. руб.
Наименование разницы	Сумма разницы	Наименование налогового обязательства (актива)	Сумма налогового обязательства (актива)
За 2014 г.			
По текущему налогу на прибыль			
Постоянная положительная разница	(2 611 233)	Постоянное налоговое обязательство	(522 247)
Постоянная отрицательная разница	703 208	Постоянный налоговый актив	140 642
Временная положительная разница	284 700	Отложенный налоговый актив	(56 940)
Временная отрицательная разница	209 675	Отложенное налоговое обязательство	41 935
По корректировке налога на прибыль за прошлые периоды			
Временная положительная разница	(97 020)	Отложенный налоговый актив	(19 404)
Временная отрицательная разница	5 175	Отложенное налоговое обязательство	1 035
За 2013 г.			
По текущему налогу на прибыль			
Постоянная положительная разница	(2 245 607)	Постоянное налоговое обязательство	(449 121)
Постоянная отрицательная разница	857 182	Постоянный налоговый актив	171 436
Временная положительная разница	(1 414 765)	Отложенный налоговый актив	(282 953)
Временная отрицательная разница	(715 854)	Отложенное налоговое обязательство	(143 171)
По корректировке налога на прибыль за прошлые периоды			
Временная положительная разница	(46 024)	Отложенный налоговый актив	(9 205)
Временная отрицательная разница	6 495	Отложенное налоговое обязательство	1 299

Для целей определения текущего налога на прибыль величина условного расхода увеличена на суммы постоянного налогового обязательства и отложенного налогового актива и уменьшена на сумму отложенного налогового обязательства.

		тыс. руб.	
Наименование показателя	За 2014 г.	За 2013 г.	
1	2	3	
Текущий налог на прибыль			
Условный расход	(2 839 247)	(1 501 493)	
Сальдированная сумма постоянного налогового обязательства (актива)	(381 605)	(277 685)	
Изменение ОНА за отчетный период	(56 940)	(282 953)	

Наименование показателя	За 2014 г.	За 2013 г.
1	2	3
Изменение ОНО за отчетный период	41 935	(143 171)
Текущий налог на прибыль	(3 205 847)	(1 353 054)
Уменьшение налога в связи с перераспределением налога на прибыль между участниками КГН	81 818	30 027
Уменьшение налога в связи с перераспределением налога на прибыль между участниками КГН по уточненным налоговым декларациям за 2013 год	1 867	-

2.18. Информация об изменении в показателях бухгалтерской отчетности предшествующих отчетных периодов

В бухгалтерском балансе Общества на конец отчетного периода:

- данные по денежным документам отражены по строке 1260 в составе прочих оборотных активов в сумме 41 327 тыс. руб.;

- данные по авансам под внеоборотные активы отражены по строке 1192 в составе прочих внеоборотных активов в сумме 1 212 102 тыс. руб.;

- данные по материалам, предназначенным к использованию в инвестиционной деятельности, отражены по строке 1191 в составе прочих внеоборотных активов в сумме 1 231 754 тыс. руб.

С целью обеспечения сопоставимости данных бухгалтерского баланса на 31 декабря 2014 г. с показателями бухгалтерского баланса на 31 декабря 2013 г. и 31 декабря 2012 г. данные строк 1254 и 1260, 1237 и 1192, 1211 и 1191 также были откорректированы.

Данные об изменении в показателях бухгалтерского баланса предшествующих отчетных периодов и суммы корректировок представлены в таблице:

тыс. руб.

Наименование строки бухгалтерского баланса	№ строки	Бухгалтерский баланс на 31.12.2014 г.		Бухгалтерский баланс на 31.12.2013 г.		Сумма корректировки	
		На 31 декабря 2013 года	На 31 декабря 2012 года	На 31 декабря 2013 года	На 31 декабря 2012 года	На 31 декабря 2013 года	На 31 декабря 2012 года
1	2	3	4	5	6	7	8
Прочие денежные средства	1254	-	186	39 814	27 199	(39 814)	(27 013)
Прочие оборотные активы	1260	63 750	33 308	23 936	6 295	39 814	27 013
Авансы выданные	1237	724 636	493 665	2 226 057	547 547	(1 501 421)	(53 882)
Авансы под внеоборотные активы	1192	1 501 421	53 882	-	-	1 501 421	53 882
Сырье, материалы и другие аналогичные ценности	1211	3 584 048	3 127 267	4 271 511	3 743 702	(687 463)	(616 435)
Незавершенное строительство и незаконченные операции по приобретению основных средств	1191	6 718 284	5 167 264	6 030 821	4 550 829	687 463	616 435

Данные ретроспективного пересчета показателей бухгалтерской отчетности, связанного с изменением учетной политики в части начисления оценочных обязательств по выводу из эксплуатации объектов, связанных с недропользованием, представлены в таблицах:

тыс. руб.

Наименование строки бухгалтерского баланса	№ строки	Бухгалтерский баланс на 31.12.2014 г.		Бухгалтерский баланс на 31.12.2013 г.		Сумма пересчета	
		На 31 декабря 2013 года	На 31 декабря 2012 года	На 31 декабря 2013 года	На 31 декабря 2012 года	На 31 декабря 2013 года	На 31 декабря 2012 года
1	2	3	4	5	6	7	8
Отложенные налоговые обязательства	1180	546 297	838 455	176 583	115 572	369 714	722 883

Нераспределенная прибыль (непокрытый убыток)	1370	86 306 096	111 465 537	87 784 952	114 357 067	(1 478 856)	(2 891 530)
Нераспределенная прибыль (непокрытый убыток) отчетного периода	1371	5 757 906	4 769 700	4 345 232	7 661 230	1 412 674	(2 891 530)
Оценочные обязательства	1430	1 848 570	3 614 413	-	-	1 848 570	3 614 413

тыс. руб.

Наименование строки ОФР	№ строки	ОФР за 12 месяцев 2014 г.	ОФР за 12 месяцев 2013 г.	Сумма пересчета
		за 12 месяцев 2013 года	за 12 месяцев 2013 года	
1	2	3	4	5
Проценты к уплате	2330	(270 192)	-	(270 192)
Прочие доходы	2340	5 549 668	3 513 633	2 036 035
Изменение отложенных налоговых активов	2450	(282 953)	70 216	(353 169)
Прибыль (убыток) до налогообложения	2300	7 507 462	5 741 619	1 765 843
Чистая прибыль (убыток)	2400	5 757 906	4 345 232	1 412 674
Совокупный финансовый результат периода	2500	5 757 906	4 345 232	1 412 674

В «Отчете об изменениях капитала» корректировки данных предыдущих отчетных периодов отражены в разделе 2 «Корректировки в связи с изменением учетной политики и исправлением ошибок».

Информация о начисленных оценочных обязательствах раскрыта в разделе 2.13.

2.19. Информация об изменении учетной политики в 2015 годах

С 01 января 2015 года в учетную политику Общества внесены следующие изменения и дополнения:

- утверждены формы первичных документов;
- внесены изменения в рабочий план счетов;
- уточнены формы регистров бухгалтерского учета;
- уточнен порядок формирования резервов под снижение стоимости материальных ценностей (в том числе находящихся на складах и учитываемых на балансовых счетах 07 «Оборудование к установке», 01.04 «Основные средства в запасе») и оценочных обязательств по судебным искам и налоговым спорам в соответствии положениями, установленными локально-нормативными документами Общества;

- разработаны порядки формирования резерва на отложенный налоговый актив в отношении налоговых убытков и оценочного обязательства по выплате вознаграждений по итогам работы за год в соответствии положениями, установленными локально-нормативными документами Общества.

3. Информация о движении денежных потоков

В отчете о движении денежных средств отражены платежи Общества и поступления в Общество денежных средств и денежных эквивалентов (денежные потоки).

Общество разделило денежные потоки организации на денежные потоки от текущих, инвестиционных и финансовых операций в зависимости от характера операций, с которыми они связаны:

- денежные потоки от текущих операций связаны с формированием прибыли от продаж;

- денежные потоки от операций, связанных с приобретением, созданием или выбытием внеоборотных активов классифицировались как денежные потоки от инвестиционных операций;

- денежные потоки от операций, связанных с привлечением финансирования, приводящих к изменению величины и структуры капитала и заемных средств Общества классифицировались как денежные потоки от финансовых операций;

- если денежные потоки не могут быть однозначно классифицированы, они отражались в отчете о движении денежных средств как денежные потоки от текущих операций.

Величина денежных потоков в иностранной валюте пересчитывалась в рубли по официальному курсу иностранной валюты к рублю, устанавливаемому Центральным банком Российской Федерации на дату осуществления или поступления платежа. Остатки денежных средств и денежных эквивалентов в иностранной валюте на начало и конец отчетного периода отражены в отчете о движении денежных средств Общества в рублях с учетом пересчета по официальному курсу иностранной валюты к рублю, установленному Центральным банком Российской Федерации на начало и конец отчетного периода, и составляют:

- на начало отчетного периода 185 429 тыс. руб.,
- на конец отчетного периода 1 663 203 тыс. руб.

В отчете о движении денежных средств Общества отражены свернуто следующие денежные потоки:

- оплата транспортировки грузов с получением эквивалентной компенсации от контрагента по строкам 4111 «Поступления от продажи продукции, товаров, работ и услуг» и 4121 и «Платежи поставщикам (подрядчикам) за сырьё, материалы, работы, услуги»;

- перечисления/поступления ответственному (от ответственного) участнику(а) КГН денежных средств в уплату налога на прибыль КГН по строке 4124 «Платежи налога на прибыль организаций»;

- расчеты с бюджетом по уплате (возмещению) НДС в отчетном периоде в составе денежных потоков от текущих операций по строке 4119 «Прочие поступления»;

- расчеты с бюджетом и внебюджетными фондами в составе денежных потоков от текущих операций по строке 4125 «Платежи налогов и сборов (кроме налога на прибыль) и страховых взносов в государственные внебюджетные фонды»:

- по уплате (налога на добавленную стоимость, налога на имущество, налога на добычу полезных ископаемых, земельного налога, транспортного налога, платы за негативное воздействие на окружающую среду, регулярных платежей за пользование недрами, страховых взносов в Пенсионный фонд РФ, в Фонд социального страхования РФ, в Федеральный фонд обязательного медицинского страхования, госпошлин);

- по возврату (страховых взносов из Фонда социального страхования РФ, госпошлин).

В соответствии с учетной политикой Общества суммы налога на добавленную стоимость, полученные от покупателей и заказчиков и уплаченные поставщикам и подрядчикам, отражены в Отчете о движении денежных средств с суммой соответствующего платежа (поступления), в связи с тем, что на момент составления отчетности не представляется возможным оценить сумму НДС к возмещению (к уплате) по экспортным операциям.

Информация о денежных потоках со связанными сторонами представлена в таблице:

тыс. руб.

Наименование показателя	за 2014 год	за 2013 год
ДЕНЕЖНЫЕ ПОТОКИ ОТ ТЕКУЩИХ ОПЕРАЦИЙ		
Поступления - всего, в том числе:	46 734 384	56 885 525
от продажи продукции, товаров, работ и услуг	46 523 602	35 275 608
арендных платежей, лицензионных платежей, роялти, комиссионных и иных аналогичных платежей	39 599	174 094

Наименование показателя	за 2014 год	за 2013 год
прочие поступления	171 183	21 435 823
Платежи - всего, в том числе:	(16 724 704)	(14 448 646)
поставщикам (подрядчикам) за сырье, материалы, работы, услуги	(12 939 244)	(11 518 174)
в связи с оплатой труда работников	-	-
налога на прибыль организаций	(3 094 277)	(1 921 618)
таможенных пошлин	(680 500)	(991 520)
прочие платежи	(10 683)	(17 334)
Сальдо денежных потоков от текущих операций	30 009 680	42 436 879
ДЕНЕЖНЫЕ ПОТОКИ ОТ ИНВЕСТИЦИОННЫХ ОПЕРАЦИЙ		
Поступления - всего, в том числе:	49 824 599	26 904 223
от продажи внеоборотных активов (кроме финансовых вложений)		
от возврата предоставленных займов, от продажи долговых ценных бумаг (прав требования денежных средств к другим лицам)	47 777 000	26 040 000
дивидендов, процентов по долговым финансовым вложениям и аналогичных поступлений от долевого участия в других организациях	2 047 599	864 223
Платежи - всего, в том числе:	(30 836 688)	(15 806 958)
в связи с приобретением, созданием, модернизацией, реконструкцией и подготовкой к использованию внеоборотных активов	(691 788)	(837 158)
в связи с приобретением акций других организаций (долей участия)	(24 900)	(9 800)
в связи с приобретением долговых ценных бумаг (прав требования денежных средств к другим лицам), предоставление займов другим лицам	(30 120 000)	(14 960 000)
Сальдо денежных потоков от инвестиционных операций	18 987 911	11 097 265
ДЕНЕЖНЫЕ ПОТОКИ ОТ ФИНАНСОВЫХ ОПЕРАЦИЙ		
Поступления - всего, в том числе:	-	-
Платежи - всего, в том числе:	(28 700 000)	(30 917 347)
на уплату дивидендов и иных платежей по распределению прибыли в пользу собственников (участников)	(28 700 000)	(30 917 347)
Сальдо денежных потоков от финансовых операций	(28 700 000)	(30 917 347)

4. Информация по операциям со связанными сторонами

К связанным сторонам Общества относятся:

- юридические и физические лица, признаваемые аффилированными лицами в соответствии с законодательством Российской Федерации, перечень которых приведен в Приложении 1 к настоящим пояснениям;

- негосударственный пенсионный фонд, действующий в интересах работников Общества.

Характер отношений:

- основное общество – контроль;
- дочерние и зависимые предприятия – контроль
- прочие связанные стороны – значительное влияние.

Данные об операциях Общества со связанными сторонами представлены в таблице:

тыс. руб.

Операции Общества со связанными сторонами	Реализация продукции, товаров, работ, услуг	Приобретение продукции, товаров, работ, услуг	Реализация основных средств и иных активов	Приобретение основных средств и иных активов
1	2	3	4	5
2014 год				
Дочерние предприятия	192 557	1 759 553	567 736	257 774

Операции Общества со связанными сторонами	Реализация продукции, товаров, работ, услуг	Приобретение продукции, товаров, работ, услуг	Реализация основных средств и иных активов	Приобретение основных средств и иных активов
1	2	3	4	5
Прочие связанные стороны	35 036 686	6 179 129	2 280 418	29 409 261
Итого	35 229 243	7 938 682	2 848 154	29 667 035
2013 год				
Дочерние предприятия	330 682	2 385 905	234 251	366 616
Прочие связанные стороны	25 987 558	4 948 182	13 581	2 450 640
Итого	26 318 240	7 334 087	247 832	2 817 256
2012 год				
Дочерние предприятия	115 489	2 052 650	264 091	335 094
Прочие связанные стороны	7 340 766	6 332 330	239 160	2 848 912
Итого	7 456 255	8 384 980	503 251	3 184 006
Остатки задолженности Общества со связанными сторонами	На 31 декабря 2014 г.	На 31 декабря 2013 г.	На 31 декабря 2012 г.	
1	2	3	4	
Дебиторская задолженность за продукцию, товары, работы, услуги				
Дочерние предприятия	831 785	481 936	461 144	
Прочие связанные стороны	4 185 708	6 450 801	4 905 437	
Итого	5 017 493	6 932 737	5 366 581	
Сумма задолженности по займам, выданным Обществом связанным сторонам, включая проценты по займам				
Дочерние предприятия	-	-	-	
Прочие связанные стороны	10 118 257	9 880 590	7 201 334	
Итого	10 118 257	9 880 590	7 201 334	
Кредиторская задолженность за товары, работы, услуги				
Дочерние предприятия	177 439	157 050	333 614	
Прочие связанные стороны	843 671	1 291 959	1 448 414	
Итого	1 021 110	1 449 009	1 782 028	

В отчетном периоде Обществом выплачены дивиденды по обыкновенным акциям единственному акционеру ОАО «ГМК «Норильский никель» в размере чистой прибыли прошлых лет в общей сумме 28 700 000 тыс. рублей (решение акционера от 30 июня 2014 года № 18).

В соответствии с пп.1 п. 3 статьи 284 НК РФ к налоговой базе, определяемой по доходам, полученным в виде дивидендов ОАО «ГМК «Норильский никель», Обществом, как налоговым агентом, применялась нулевая ставка по налогу на прибыль.

Получены Обществом суммы дивидендов от ООО «ИнформКолаСервис» в размере 8 415 тыс. руб.

В отчетном году Общество предоставило займы ОАО «ГМК «Норильский никель», ОАО «Норильский комбинат» на общую сумму 30 120 000 тыс. руб. (начислены проценты к получению – 2 276 851 тыс. руб.), возвращены займы, выданные в прошлые периоды указанным связанным сторонам, на общую сумму 47 777 000 тыс. руб. (возвращены проценты к получению – 2 039 184 тыс. руб.).

На основании договора купли-продажи акций реализованы компании ООО «Компьютершер» все принадлежащие Обществу акции ОАО «ГМК «Норильский никель» (100 штук).

4.1. Информация о вознаграждениях основного управленческого персонала

С целью раскрытия информации о размерах вознаграждений, выплаченных в отчетном году основному управленческому персоналу в составе информации о связанных сторонах, к основному управленческому персоналу отнесены:

- Генеральный директор Общества
- Главный инженер - технический директор
- Заместитель генерального директора по металлургическому комплексу – директор по производству
 - Заместитель генерального директора по минерально-сырьевому комплексу
 - Заместитель генерального директора по капитальному строительству
 - Заместитель генерального директора – директор проектного офиса
 - Заместитель генерального директора по экономике и финансам
 - Заместитель главного инженера – начальник УПБ
 - Заместитель главного инженера по модернизации пирометаллургического производства
 - Заместитель главного инженера по модернизации гидрометаллургического производства
 - Заместитель главного инженера по ремонтам основных фондов

Информация о сумме краткосрочных вознаграждений основного управленческого персонала, включая заработную плату, премии, оплату ежегодного отпуска, другие выплаты в соответствии с законодательством и коллективным договором, начисленные обязательные платежи во внебюджетные фонды, за отчетный год представлена в таблице:

Наименование показателя	За 2014 год	За 2013 год
Оплата труда (ФОТ)	90 725	94 064
Компенсационные выплаты на детей до 3-х лет	1	12
Материальная помощь на детей до 1,5 лет (3-х лет)	26	14
Страховые взносы в ПФ, ФСС, ФОМС	11 820	15 437

тыс. руб.

4.2. Информация о перечислениях в негосударственный пенсионный Фонд

В отчетном году в Обществе действовало «Положение о накопительном долевом пенсионном обеспечении». В рамках реализации программы «Накопительная долевая пенсия» между Обществом и негосударственным пенсионным фондом заключен договор о негосударственном пенсионном обеспечении работников Общества в порядке и на условиях, определенных законодательством РФ о негосударственном пенсионном обеспечении и пенсионными правилами Фонда.


В течение 2014 года Обществом было перечислено в Фонд пенсионных взносов на сумму 94 779 тыс. руб. из них;

- взносы Общества на сумму 47 997 тыс. руб.
- взносы работников Общества (перечисленные Обществом на основании личного заявления) на сумму 46 782 тыс. руб.

Генеральный директор

Главный бухгалтер

«24» марта 2015 г.



И.А. Рышкель

А.В. Хотянцева

ПРИЛОЖЕНИЕ 1 к пояснениям к бухгалтерской отчетности

АО «Кольская ГМК» за 2014 год

Состав аффилированных лиц Общества на 31.12.2014 г.

№ п/п	Полное фирменное наименование (наименование для некоммерческой организации) или фамилия, имя, отчество связанной стороны	Место нахождения юридического лица или место жительства физического лица (указывается только с согласия физического лица)	Основание (основания), в силу которого лицо признается связанной стороной	Дата наступления основания (оснований)	Доля участия связанной стороны в уставном капитале акционерного общества, %	Доля принадлежащих связанной стороне обыкновенных акций акционерного общества, %
1	2	3	4	5	6	7
1.	Акционерное общество «Норильск Авиа»	Красноярский край, г. Норильск	Лицо является аффилированным лицом общества (принадлежит к той группе лиц, к которой принадлежит общество)	04.07.2014	-	-
2.	Акционерное общество «НОРМЕТИМПЭКС»	г. Москва	Лицо является аффилированным лицом общества (принадлежит к той группе лиц, к которой принадлежит общество)	27.12.2001	-	-
3.	Закрытое акционерное общество «Таймырская топливная компания»	660049, Россия, г. Красноярск, ул. Богграда, д. 15	Лицо является аффилированным лицом общества (принадлежит к той группе лиц, к которой принадлежит общество)	24.12.2001	-	-
4.	Общество с ограниченной ответственностью «Арктик-энерго»	Российская Федерация, 184311, Мурманская область, город Мончегорск, улица Кольская, дом 6 А	Лицо является аффилированным лицом общества (принадлежит к той группе лиц, к которой принадлежит общество)	26.10.2006	-	-
5.	Общество с ограниченной ответственностью «Арктикавтотранс»	Российская Федерация, 184500, Мурманская область, город Мончегорск, улица Комсомольская, дом 1	Лицо является аффилированным лицом общества (1. юридическое лицо, в котором общество имеет право распоряжаться более чем 20 процентами общего количества голосов, приходящихся на голосующие акции либо составляющие уставный или складочный капитал вклады, доли данного юридического лица; 2. принадлежит к той группе лиц, к которой принадлежит общество)	07.12.2010	-	-
6.	Общество с ограниченной ответственностью «Аэропорт «Норильск»	663308, Российская Федерация, Красноярский край, город Норильск, аэропорт «Норильск», строение 1-Аэровокзал (здание грузовых операций)	Лицо является аффилированным лицом общества (принадлежит к той группе лиц, к которой принадлежит общество)	28.11.2011	-	-
7.	Общество с ограниченной ответственностью «Бугдаинский рудник»	672000, Российская Федерация, Забайкальский край, г. Чита, ул. Лермонтова, д. 2	Лицо является аффилированным лицом общества (принадлежит к той группе лиц, к которой принадлежит общество)	13.08.2007	-	-
8.	Общество с ограниченной ответственностью «Вещательная корпорация «ТЕЛЕСФЕРА»	Российская Федерация, г. Красноярск, ул. Баумана, д. 22	Лицо является аффилированным лицом общества (принадлежит к той группе лиц, к которой принадлежит общество)	31.07.2008	-	-
9.	Общество с ограниченной ответственностью «Востокгеология»	672003, Российская Федерация, Забайкальский край, г. Чита, ул. Тракторная, д. 35 б, строение 9	Лицо является аффилированным лицом общества (принадлежит к той группе лиц, к которой принадлежит общество)	26.01.2007	-	-
10.	Общество с ограниченной ответственностью «Вуручайвенч»	184511, Российская Федерация, Мурманская область, г. Мончегорск, ул. Заводская, д. 10	Лицо является аффилированным лицом общества (1. юридическое лицо, в котором общество имеет право распоряжаться более чем 20 процентами общего количества голосов, приходящихся на голосующие акции либо составляющие уставный или складочный капитал вклады, доли данного юридического лица; 2. принадлежит к той группе лиц, к которой принадлежит общество)	28.03.2008	-	-
11.	Общество с ограниченной ответственностью «Геокомп»	660049, г. Красноярск, ул. Карла Маркса, д. 62, оф. 526	Лицо является аффилированным лицом общества (принадлежит к той группе лиц, к которой принадлежит общество)	28.08.2007	-	-
12.	Общество с ограниченной ответственностью «ГРК «Быстринское»	672000, Российская Федерация, Забайкальский край, г. Чита, ул. Лермонтова, д. 2	Лицо является аффилированным лицом общества (принадлежит к той группе лиц, к которой принадлежит общество)	08.02.2007	-	-
13.	Общество с ограниченной ответственностью «Горно-металлургический комбинат Печенганикель»	Российская Федерация, 184430, Мурманская область, Печенгинский район, город Заполярный	Лицо является аффилированным лицом общества (принадлежит к той группе лиц, к которой принадлежит общество)	12.05.2014	-	-
14.	Общество с ограниченной ответственностью «Горно-рудная компания «Солонеченское»	672003, Российская Федерация, Забайкальский край, г. Чита, ул. Тракторная, д. 35, стр. 1	Лицо является аффилированным лицом общества (принадлежит к той группе лиц, к которой принадлежит общество)	17.12.2012	-	-

15.	Общество с ограниченной ответственностью «Дирекция проекта металлы Забайкалья»	672000, Российская Федерация, Забайкальский край, г. Чита, ул. Лермонтова, д. 2	Лицо является аффилированным лицом общества (принадлежит к той группе лиц, к которой принадлежит общество)	27.12.2007	-	-
16.	Общество с ограниченной ответственностью «Завод по переработке металлолома»	663319, Россия, г. Норильск, ул. Орджоникидзе, д. 4а	Лицо является аффилированным лицом общества (принадлежит к той группе лиц, к которой принадлежит общество)	26.10.2006	-	-
17.	Общество с ограниченной ответственностью «Заполярная строительная компания»	663316, Россия, г. Норильск, ул. Октябрьская, д. 14	Лицо является аффилированным лицом общества (принадлежит к той группе лиц, к которой принадлежит общество)	28.06.2006	-	-
18.	Общество с ограниченной ответственностью «Институт Гипроникель»	195220, Россия, город Санкт - Петербург, Гражданский проспект, дом 11	Лицо является аффилированным лицом общества (принадлежит к той группе лиц, к которой принадлежит общество)	24.12.2001	-	-
19.	Общество с ограниченной ответственностью «Интергеопроект»	Российская Федерация, 125130, г. Москва, Старопетровский пр-зд, д.11, корп.2	Лицо является аффилированным лицом общества (принадлежит к той группе лиц, к которой принадлежит общество)	26.10.2006	-	-
20.	Общество с ограниченной ответственностью «ИнформКолаСервис»	Российская Федерация, Мурманская область, город Мончегорск, улица Кольская, дом ба	Лицо является аффилированным лицом общества (1. юридическое лицо, в котором общество имеет право распоряжаться более чем 20 процентами общего количества голосов, приходящихся на голосующие акции либо составляющие уставный или складочный капитал вклады, доли данного юридического лица; 2. принадлежит к той группе лиц, к которой принадлежит общество)	30.05.2008	-	-
21.	Общество с ограниченной ответственностью «Колабыт»	Российская Федерация, 184507, Мурманская область, город Мончегорск	Лицо является аффилированным лицом общества (1. юридическое лицо, в котором общество имеет право распоряжаться более чем 20 процентами общего количества голосов, приходящихся на голосующие акции либо составляющие уставный или складочный капитал вклады, доли данного юридического лица; 2. принадлежит к той группе лиц, к которой принадлежит общество)	11.04.2003	-	-
22.	Общество с ограниченной ответственностью «Кольская логистическая компания»	Российская Федерация, 184507, Мурманская область, город Мончегорск, промплощадка	Лицо является аффилированным лицом общества (1. юридическое лицо, в котором общество имеет право распоряжаться более чем 20 процентами общего количества голосов, приходящихся на голосующие акции либо составляющие уставный или складочный капитал вклады, доли данного юридического лица; 2. принадлежит к той группе лиц, к которой принадлежит общество)	07.12.2010	-	-
23.	Общество с ограниченной ответственностью «Кольское предприятие промышленного железнодорожного транспорта»	Российская Федерация, 184507, Мурманская область, город Мончегорск, промплощадка	Лицо является аффилированным лицом общества (1. юридическое лицо, в котором общество имеет право распоряжаться более чем 20 процентами общего количества голосов, приходящихся на голосующие акции либо составляющие уставный или складочный капитал вклады, доли данного юридического лица; 2. принадлежит к той группе лиц, к которой принадлежит общество)	07.12.2010	-	-
24.	Общество с ограниченной ответственностью «Комбинат Североникель»	Российская Федерация, 184507, Мурманская область, город Мончегорск	Лицо является аффилированным лицом общества (принадлежит к той группе лиц, к которой принадлежит общество)	07.04.2014	-	-
25.	Общество с ограниченной ответственностью «Легион-Т1»	119017, Россия, г. Москва, ул. Большая Татарская, дом 13, строение 5	Лицо является аффилированным лицом общества (принадлежит к той группе лиц, к которой принадлежит общество)	22.08.2012	-	-
26.	Общество с ограниченной ответственностью «Логистик - Центр»	663316, Российская Федерация, Красноярский край, г. Норильск, ул. Октябрьская, д. 31	Лицо является аффилированным лицом общества (принадлежит к той группе лиц, к которой принадлежит общество)	08.11.2011	-	-
27.	Общество с ограниченной ответственностью «Медиа платформа»	Российская Федерация, 115184, г. Москва, ул. Большая Татарская, д. 11	Лицо является аффилированным лицом общества (принадлежит к той группе лиц, к которой принадлежит общество)	26.10.2006	-	-
28.	Общество с ограниченной ответственностью «Медиакомпания «Северный город»	663300, г.Норильск, ул.Комсомольская, д.33-а	Лицо является аффилированным лицом общества (принадлежит к той группе лиц, к которой принадлежит общество)	31.07.2008	-	-
29.	Общество с ограниченной ответственностью Научно-производственное объединение «Институт современных проблем безопасности»	Российская Федерация, 125130, г. Москва, Старопетровский пр-зд, д. 11, корп. 2	Лицо является аффилированным лицом общества (принадлежит к той группе лиц, к которой принадлежит общество)	21.08.2014	-	-

30.	Общество с ограниченной ответственностью «НН-Инфоком»	125130, г. Москва, Старопетровский проезд, д. 11, корп. 2	Лицо является аффилированным лицом общества (принадлежит к той группе лиц, к которой принадлежит общество)	17.03.2010	-	-
31.	Общество с ограниченной ответственностью «Норильская жилищно-эксплуатационная компания»	663310, Российская Федерация, Красноярский край, г. Норильск, ул. Ветеранов, д.19	Лицо является аффилированным лицом общества (принадлежит к той группе лиц, к которой принадлежит общество)	21.10.2010	-	-
32.	Общество с ограниченной ответственностью «Норильскгеология»	663330, Российская Федерация, Красноярский край, г.Норильск, Промзона, ООО «Норильскгеология», д.1	Лицо является аффилированным лицом общества (принадлежит к той группе лиц, к которой принадлежит общество)	26.01.2007	-	-
33.	Общество с ограниченной ответственностью «Норильский молочный завод»	663319, Россия, Красноярский край, г. Норильск, ул. Нансена, д. 115	Лицо является аффилированным лицом общества (принадлежит к той группе лиц, к которой принадлежит общество)	30.06.2009	-	-
34.	Общество с ограниченной ответственностью «Норильский обеспечивающий комплекс»	Россия, Красноярский край, г. Норильск, территория ЗЖБИ	Лицо является аффилированным лицом общества (принадлежит к той группе лиц, к которой принадлежит общество)	26.10.2006	-	-
35.	Общество с ограниченной ответственностью «Норильский промышленный транспорт»	Российская Федерация, Красноярский край, г. Норильск, ул. Октябрьская, д.б «в»	Лицо является аффилированным лицом общества (принадлежит к той группе лиц, к которой принадлежит общество)	01.03.2007	-	-
36.	Общество с ограниченной ответственностью «Норильскникельремонт»	663310, Россия, г. Норильск, Гвардейская пл., д.2	Лицо является аффилированным лицом общества (принадлежит к той группе лиц, к которой принадлежит общество)	14.07.2006	-	-
37.	Общество с ограниченной ответственностью «Норильскникельсервис»	Российская Федерация, Красноярский край, город Норильск, ул. Талнахская, 39А.	Лицо является аффилированным лицом общества (принадлежит к той группе лиц, к которой принадлежит общество)	26.10.2006	-	-
38.	Общество с ограниченной ответственностью «Норильское территориальное агентство воздушных сообщений»	Российская Федерация, Красноярский край, г. Норильск, Ленинский проспект, д.22	Лицо является аффилированным лицом общества (принадлежит к той группе лиц, к которой принадлежит общество)	26.10.2006	-	-
39.	Общество с ограниченной ответственностью «Норильское торгово-производственное объединение»	663319, Россия, Красноярский край, город Норильск, пл.Металлургов, д.9	Лицо является аффилированным лицом общества (принадлежит к той группе лиц, к которой принадлежит общество)	26.10.2006	-	-
40.	Общество с ограниченной ответственностью «НОРТРАНС»	Российская Федерация, 129226, г. Москва, ул. Сельскохозяйственная, д. 15/1	Лицо является аффилированным лицом общества (принадлежит к той группе лиц, к которой принадлежит общество)	26.10.2006	-	-
41.	Общество с ограниченной ответственностью «Печенгагеология»	184420, Российская Федерация, Мурманская область, Печенгский район, пос.Никель, ул. Печенгская, 9	Лицо является аффилированным лицом общества (принадлежит к той группе лиц, к которой принадлежит общество)	26.01.2007	-	-
42.	Общество с ограниченной ответственностью «Ренонс»	Российская Федерация, 660021, г. Красноярск, ул. Копылова, д. 2 а	Лицо является аффилированным лицом общества (принадлежит к той группе лиц, к которой принадлежит общество)	26.10.2006	-	-
43.	Общество с ограниченной ответственностью «Санаторий «Заполярье»	Россия, 354008, Краснодарский край, г. Сочи, ул. Пирогова, д. 10	Лицо является аффилированным лицом общества (принадлежит к той группе лиц, к которой принадлежит общество)	26.10.2006	-	-
44.	Общество с ограниченной ответственностью «Северная хромовая компания»	Россия, 184507, Мурманская область, г. Мончегорск-7	Лицо является аффилированным лицом общества (1. юридическое лицо, в котором общество имеет право распоряжаться более чем 20 процентами общего количества голосов, принадлежащих на голосующие акции либо составляющие уставный или складочный капитал вклады, доли данного юридического лица; 2. принадлежит к той группе лиц, к которой принадлежит общество)	23.05.2006	-	-
45.	Общество с ограниченной ответственностью «Северо-западное вещание»	183010, Российская Федерация, г. Мурманск, ул. Генерала Журбы, д. 6	Лицо является аффилированным лицом общества (принадлежит к той группе лиц, к которой принадлежит общество)	11.08.2011	-	-
46.	Общество с ограниченной ответственностью «Управляющая компания «Заполярье столица»	663310, г. Норильск, ул. Ветеранов, д.19	Лицо является аффилированным лицом общества (принадлежит к той группе лиц, к которой принадлежит общество)	16.01.2004	-	-
47.	Общество с ограниченной ответственностью «Управляющая компания «Спортивные проекты»	Российская Федерация, 125130, г. Москва, Старопетровский пр-зд, д.11, корп. 2	Лицо является аффилированным лицом общества (принадлежит к той группе лиц, к которой принадлежит общество)	26.10.2006	-	-
48.	Открытое акционерное общество «Авиакомпания «Таймыр»	660021. Российская Федерация, г. Красноярск, ул. Профсоюзов, дом 60	Лицо является аффилированным лицом общества (принадлежит к той группе лиц, к которой принадлежит общество)	26.10.2006	-	-
49.	Открытое акционерное общество «Архангельский морской торговый порт»	163000, город Архангельск, проспект Троицкий, д. 52	Лицо является аффилированным лицом общества (принадлежит к той группе лиц, к которой принадлежит общество)	04.12.2003	-	-

50.	Открытое акционерное общество «Горно-металлургическая компания «Норильский никель»	Российская Федерация, Красноярский край, г. Дудинка	Лицо является аффилированным лицом общества (1. имеет право распоряжаться более чем 20 процентами общего количества голосов, приходящихся на голосующие акции общества; 2. принадлежит к той группе лиц, к которой принадлежит общество)	24.12.2001	100	100
51.	Открытое акционерное общество «Енисейское речное пароходство»	660049, город Красноярск, у. Богграда, д. 15	Лицо является аффилированным лицом общества (принадлежит к той группе лиц, к которой принадлежит общество)	30.09.2002	-	-
52.	Открытое акционерное общество «Интергенерация»	Российская Федерация, 125130, г. Москва, Старопетровский пр-зд, д.11, корп.2.	Лицо является аффилированным лицом общества (принадлежит к той группе лиц, к которой принадлежит общество)	01.07.2008	-	-
53.	Открытое акционерное общество «Кольская теплоснабжающая компания»	Российская Федерация, 183038, г. Мурманск, ул. Генерала Журбы, д. 6	Лицо является аффилированным лицом общества (лицо, в котором общество имеет право распоряжаться более чем 20 процентами общего количества голосов, приходящихся на голосующие акции данного юридического лица)	20.12.2007	-	-
54.	Открытое акционерное общество «Красноярская судостроительная верфь»	660012, г. Красноярск, ул. Складская, 24	Лицо является аффилированным лицом общества (принадлежит к той группе лиц, к которой принадлежит общество)	27.06.2014	-	-
55.	Открытое акционерное общество «Красноярский речной порт»	660059, г. Красноярск, ул. Коммунальная, 2	Лицо является аффилированным лицом общества (принадлежит к той группе лиц, к которой принадлежит общество)	26.10.2006	-	-
56.	Открытое акционерное общество «Красноярский судоремонтный завод»	660010, г. Красноярск, пр. им. газеты «Красноярский рабочий», д.150	Лицо является аффилированным лицом общества (принадлежит к той группе лиц, к которой принадлежит общество)	26.10.2006	-	-
57.	Открытое акционерное общество «Лесосибирский порт»	662549, Красноярский край, г. Лесосибирск, ул. Енисейская, 28	Лицо является аффилированным лицом общества (принадлежит к той группе лиц, к которой принадлежит общество)	26.10.2006	-	-
58.	Открытое акционерное общество «Норильскгазпром»	Российская Федерация, Красноярский край, г. Норильск	Лицо является аффилированным лицом общества (принадлежит к той группе лиц, к которой принадлежит общество)	25.06.2009	-	-
59.	Открытое акционерное общество «Норильский горно-металлургический комбинат им. А.П. Завенягина»	Российская Федерация, Красноярский край, город Норильск	Лицо является аффилированным лицом общества (принадлежит к той группе лиц, к которой принадлежит общество)	26.10.2006	-	-
60.	Открытое акционерное общество «Норильско-Таймырская энергетическая компания»	663310, Российская Федерация, Красноярский край, г. Норильск, ул. Ветеранов, д. 19	Лицо является аффилированным лицом общества (принадлежит к той группе лиц, к которой принадлежит общество)	01.06.2005	-	-
61.	Открытое акционерное общество «Печенгское Строительное Объединение»	Российская Федерация, Мурманская область, г. Заполярный	Лицо является аффилированным лицом общества (1. юридическое лицо, в котором общество имеет право распоряжаться более чем 20 процентами общего количества голосов, приходящихся на голосующие акции либо составляющие уставный или складочный капитал вклады, доли данного юридического лица; 2. принадлежит к той группе лиц, к которой принадлежит общество)	13.03.2003 26.10.2006	-	-
62.	Открытое акционерное общество «Российское акционерное общество по производству цветных и драгоценных металлов «Норильский никель»	Российская Федерация, Красноярский край, г. Дудинка, ул. Короткая, д.1	Лицо является аффилированным лицом общества (принадлежит к той группе лиц, к которой принадлежит общество)	24.12.2001	-	-
63.	Открытое акционерное общество «Россо»	660010, г. Красноярск, проспект имени газеты Красноярский рабочий, 150	Лицо является аффилированным лицом общества (принадлежит к той группе лиц, к которой принадлежит общество)	26.10.2006	-	-
64.	Открытое акционерное общество «Таймыргаз»	Российская Федерация, Красноярский край, 663318, г. Норильск, ул. Орджоникидзе, д. 14 «а»	Лицо является аффилированным лицом общества (принадлежит к той группе лиц, к которой принадлежит общество)	31.08.2005	-	-
65.	Открытое акционерное общество энергетики и электрификации «Таймырэнерго»	663310, Красноярский край, г. Норильск, ул. Ветеранов, д. 19	Лицо является аффилированным лицом общества (принадлежит к той группе лиц, к которой принадлежит общество)	26.10.2006	-	-
66.	Argonne Investments SA Holding	25 B Boulevard Royal, Forum Royal, 4 th floor, L-2449, Luxembourg	Лицо является аффилированным лицом общества (принадлежит к той группе лиц, к которой принадлежит общество)	26.10.2006	-	-
67.	CLAYBURN DEVELOPMENT INC.	Pasea Estate, Road Town, Tortola, British Virgin Islands	Лицо является аффилированным лицом общества (принадлежит к той группе лиц, к которой принадлежит общество)	26.10.2006	-	-
68.	DEVELOP ENTERPRISES LTD	6, С. Papatigoulou Street, Maximos Plaza, Tower N.3.4 th Floor, Office 3403, P.C. 3106 Limassol, Cyprus	Лицо является аффилированным лицом общества (принадлежит к той группе лиц, к которой принадлежит общество)	09.09.2008	-	-
69.	GLEESO HOLDINGS LIMITED	6, С. Papatigoulou Street Maximos Plaza Tower N.3, 4 th Floor, Office 3403 P.C. 3106 Limassol, Cyprus	Лицо является аффилированным лицом общества (принадлежит к той группе лиц, к которой принадлежит общество)	22.08.2012	-	-

70.	GLOBAL MINING RESOURCES INC.	Suite 102, Saffrey Square, Bank Lane & Bay Str., P.O.Box CB-13937, Nassau, Bahamas	Лицо является аффилированным лицом общества (принадлежит к той группе лиц, к которой принадлежит общество)	01.07.2008	-	-
71.	GRK EASTERN GEOLOGY LIMITED	Konstantinoy Papatigopoulou, 6 Maximos Plaza Tower 3, 4th floor, Flat/Office 3403 3106, Limassol, Cyprus	Лицо является аффилированным лицом общества (принадлежит к той группе лиц, к которой принадлежит общество)	29.12.2014	-	-
72.	FISERA INVESTMENTS LTD	Arch. Makarios III, 95, Charitini Court, 5 th Floor, 1071 Nicosia	Лицо является аффилированным лицом общества (принадлежит к той группе лиц, к которой принадлежит общество)	14.03.2008	-	-
73.	FITRAMEXO HOLDINGS LTD	Arch. Makarios III, 95, Charitini Court, 5 th Floor, 1071 Nicosia	Лицо является аффилированным лицом общества (принадлежит к той группе лиц, к которой принадлежит общество)	14.03.2008	-	-
74.	INPATENIXO HOLDINGS LTD	Arch. Makarios III, 95, Charitini Court, 5 th Floor, 1071 Nicosia	Лицо является аффилированным лицом общества (принадлежит к той группе лиц, к которой принадлежит общество)	14.03.2008	-	-
75.	Metal Trade Overseas SA	20 Bahnhofsstrasse 6300 Zug, Switzerland	Лицо является аффилированным лицом общества (принадлежит к той группе лиц, к которой принадлежит общество)	26.10.2006	-	-
76.	NN Metal Holding SA	25 B Boulevard Royal, Forum Royal. 4 th floor, L-2449, Luxembourg	Лицо является аффилированным лицом общества (принадлежит к той группе лиц, к которой принадлежит общество)	26.10.2006	-	-
77.	NN Treasury Finance Ltd.	PO Box 583, Morton House, Government Road, Charlestown, Nevis, West Indies Saint Kitts and Nevis	Лицо является аффилированным лицом общества (принадлежит к той группе лиц, к которой принадлежит общество)	26.10.2006	-	-
78.	Norilsk Nickel (Asia) Ltd.	Unit 6310, 63/F., The Center, 99 Queen's Road Central, Hong Kong	Лицо является аффилированным лицом общества (принадлежит к той группе лиц, к которой принадлежит общество)	26.10.2006	-	-
79.	NORILSK NICKEL (CYPRUS) LTD	6, C. Papatigopoulou Street, Maximos Plaza, Tower N.3, 4th Floor, Office 3403, P.C. 3106 Limassol, Cyprus	Лицо является аффилированным лицом общества (принадлежит к той группе лиц, к которой принадлежит общество)	19.12.2006	-	-
80.	NORILSK NICKEL AUSTRALIAN HOLDINGS BV	Prinses Margrietplm 76, 2595BR 's-Gravenhage Postbus 29702, 2502LS 's- Gravenhage, Netherlands	Лицо является аффилированным лицом общества (принадлежит к той группе лиц, к которой принадлежит общество)	02.03.2007	-	-
81.	NORILSK NICKEL BOTSWANA (PROPRIETARY) LTD.	28 Kgale Mews, Gaborone International Finance Park, Botswana	Лицо является аффилированным лицом общества (принадлежит к той группе лиц, к которой принадлежит общество)	21.10.2010	-	-
82.	NORILSK NICKEL EUROPE LTD.	The St Botolph Building 138 Houndsditch London EC3A 7AR United Kingdom	Лицо является аффилированным лицом общества (принадлежит к той группе лиц, к которой принадлежит общество)	01.07.2008	-	-
83.	NORILSK NICKEL EXPLORATION (CYPRUS) LTD	6, C. Papatigopoulou Street, Maximos Plaza, Tower N.3, 4th Floor, Office 3403, P.C. 3106 Limassol, Cyprus	Лицо является аффилированным лицом общества (принадлежит к той группе лиц, к которой принадлежит общество)	19.12.2006	-	-
84.	NORILSK NICKEL FINANCE (CYPRUS) LTD	6, C. Papatigopoulou Street, Maximos Plaza, Tower N.3, 4th Floor, Office 3403, P.C. 3106 Limassol, Cyprus	Лицо является аффилированным лицом общества (принадлежит к той группе лиц, к которой принадлежит общество)	19.12.2006	-	-
85.	NORILSK NICKEL FINANCE HOLDING LTD	Pasea Estate, Road Town, Tortola, British Virgin Islands	Лицо является аффилированным лицом общества (принадлежит к той группе лиц, к которой принадлежит общество)	11.01.2007	-	-
86.	Norilsk Nickel Finance Luxembourg SA	25 B Boulevard Royal, Forum Royal. 4 th floor, L-2449, Luxembourg	Лицо является аффилированным лицом общества (принадлежит к той группе лиц, к которой принадлежит общество)	26.10.2006	-	-
87.	NORILSK NICKEL HARJAVALTA OY	Teollisuuskatu 1, 29200 Harjavalta Finland	Лицо является аффилированным лицом общества (принадлежит к той группе лиц, к которой принадлежит общество)	31.12.2011	-	-
88.	NORILSK NICKEL HOLDING SA	Lindenhof 6 – 6060 Sarnen, Switzerland	Лицо является аффилированным лицом общества (принадлежит к той группе лиц, к которой принадлежит общество)	24.12.2002	-	-
89.	NORILSK NICKEL HOLDINGS (CYPRUS) LTD	6, C. Papatigopoulou Street, Maximos Plaza, Tower N.3, 4th Floor, Office 3403, P.C. 3106 Limassol, Cyprus	Лицо является аффилированным лицом общества (принадлежит к той группе лиц, к которой принадлежит общество)	19.12.2006	-	-
90.	Norilsk Nickel International (Cyprus) LTD	K. Papatigopoulou, 6 Maximos Plaza, Tower № 3, 4 th Floor, Office 113 C&D, P.C. 3030, Limassol, Cyprus	Лицо является аффилированным лицом общества (принадлежит к той группе лиц, к которой принадлежит общество)	21.11.2007	-	-
91.	NORILSK NICKEL INTERNATIONAL (UK) LTD	The St Botolph Building 138 Houndsditch London EC3A 7AR United Kingdom	Лицо является аффилированным лицом общества (принадлежит к той группе лиц, к которой принадлежит общество)	01.07.2008	-	-
92.	NORILSK NICKEL INTERNATIONAL FINANCE (CYPRUS) LTD	6, C. Papatigopoulou Street, Maximos Plaza, Tower N.3, 4th Floor, Office 3403, P.C. 3106	Лицо является аффилированным лицом общества (принадлежит к той группе лиц, к которой принадлежит общество)	18.12.2007	-	-

93.	NORILSK NICKEL INTERNATIONAL HOLDINGS LTD	Limassol, Cyprus 6, C. Paparigopoulou Street, Maximos Plaza, Tower N.3, 4th Floor, Office 3403, P.C. 3106 Limassol, Cyprus	Лицо является аффилированным лицом общества (принадлежит к той группе лиц, к которой принадлежит общество)	19.12.2008	-	-
94.	NORILSK NICKEL INVESTMENTS (CYPRUS) LTD	6, C. Paparigopoulou Street, Maximos Plaza, Tower N.3, 4th Floor, Office 3403, P.C. 3106 Limassol, Cyprus	Лицо является аффилированным лицом общества (принадлежит к той группе лиц, к которой принадлежит общество)	19.12.2006	-	-
95.	NORILSK NICKEL LOGISTICS BV	Waalhaven O.Z. 77 3087 BM Rotterdam, Netherlands	Лицо является аффилированным лицом общества (принадлежит к той группе лиц, к которой принадлежит общество)	31.12.2009	-	-
96.	NORILSK NICKEL MARKETING (SHANGHAI) Co., LTD	Room 306 No.1 Lane 69 South Chezhao Road, Huangpu District, Shanghai, China	Лицо является аффилированным лицом общества (принадлежит к той группе лиц, к которой принадлежит общество)	01.10.2008	-	-
97.	Norilsk Nickel Services SA	50, rue du Rhone, 1204 Geneve, Switzerland	Лицо является аффилированным лицом общества (принадлежит к той группе лиц, к которой принадлежит общество)	26.10.2006	-	-
98.	NORILSK NICKEL SINGAPORE PTE LTD	16 Collyer Quay #17-00 Hitachi Tower Singapore (049318) Republic of Singapore	Лицо является аффилированным лицом общества (принадлежит к той группе лиц, к которой принадлежит общество)	25.09.2012	-	-
99.	NORILSK NICKEL TREASURY LTD	Pasea Estate, Road Town, Tortola, British Virgin Islands	Лицо является аффилированным лицом общества (принадлежит к той группе лиц, к которой принадлежит общество)	11.01.2007	-	-
100.	Norilsk Nickel USA, Inc.	Suite 330, Building Two, Penn Center West, Pittsburgh, PA 15276, USA	Лицо является аффилированным лицом общества (принадлежит к той группе лиц, к которой принадлежит общество)	26.10.2006	-	-
101.	NORIMET LTD	The St Botolph Building 138 Houndsditch London EC3A 7AR United Kingdom	Лицо является аффилированным лицом общества (принадлежит к той группе лиц, к которой принадлежит общество)	17.09.2003	-	-
102.	Vaccine Limited	Griva Digeni, PANAYIDES BUILDING, 2nd floor, Flat/Office 3, 4041, Limassol, Cyprus	Лицо является аффилированным лицом общества (принадлежит к той группе лиц, к которой принадлежит общество)	30.06.2014	-	-
103.	Yolonda Holdings Co. Limited	Dimokritou, 15 PANARETOS ELIANA COMPLEX, Flat/Office 104 Potamos Germasogeias, 4041, Limassol, Cyprus	Лицо является аффилированным лицом общества (принадлежит к той группе лиц, к которой принадлежит общество)	30.06.2014	-	-
104.	Ахметчин Ринат Вячеславович	Российская Федерация	Лицо является аффилированным лицом общества (принадлежит к той группе лиц, к которой принадлежит общество)	06.11.2008	-	-
105.	Бедрин Сергей Александрович	Российская Федерация	Лицо является аффилированным лицом общества (принадлежит к той группе лиц, к которой принадлежит общество)	14.10.2014	-	-
106.	Вейде Олег Юрьевич	Российская Федерация	Лицо является аффилированным лицом общества (принадлежит к той группе лиц, к которой принадлежит общество)	02.04.2009	-	-
107.	Воробьев Виктор Алексеевич	Российская Федерация	Лицо является аффилированным лицом общества (принадлежит к той группе лиц, к которой принадлежит общество)	24.05.2014	-	-
108.	Егоров Андрей Юрьевич	Российская Федерация	Лицо является аффилированным лицом общества (принадлежит к той группе лиц, к которой принадлежит общество)	01.08.2013	-	-
109.	Жирков Олег Викторович	Российская Федерация	Лицо является аффилированным лицом общества (принадлежит к той группе лиц, к которой принадлежит общество)	02.08.2014	-	-
110.	Каменкова Ольга Александровна	Российская Федерация	Лицо является аффилированным лицом общества (принадлежит к той группе лиц, к которой принадлежит общество)	12.12.2011	-	-
111.	Колесников Геннадий Кузьмич	Российская Федерация	Лицо является аффилированным лицом общества (принадлежит к той группе лиц, к которой принадлежит общество)	22.09.2014	-	-
112.	Кондратьев Александр Анатольевич	Российская Федерация	Лицо является аффилированным лицом общества (принадлежит к той группе лиц, к которой принадлежит общество)	01.03.2014	-	-
113.	Малков Андрей Владимирович	Российская Федерация	Лицо является аффилированным лицом общества (принадлежит к той группе лиц, к которой принадлежит общество)	21.01.2013	-	-
114.	Наливкин Константин Николаевич	Российская Федерация	Лицо является аффилированным лицом общества (принадлежит к той группе лиц, к которой принадлежит общество)	08.06.2009	-	-
115.	Осипов Эдуард Станиславович	Российская Федерация	Лицо является аффилированным лицом общества (принадлежит к той группе лиц, к которой принадлежит общество)	05.08.2014	-	-
116.	Потанин Владимир Олегович	Российская Федерация	Лицо является аффилированным лицом общества (принадлежит к той группе лиц, к которой принадлежит общество)	18.12.2012	-	-
117.	Пулькин Виктор Юрьевич	Российская Федерация	Лицо является аффилированным лицом общества (принадлежит к той группе лиц, к которой принадлежит общество)	25.03.2009	-	-
118.	Радунцев Андрей Александрович	Российская Федерация	Лицо является аффилированным лицом общества (принадлежит к той группе лиц, к которой принадлежит общество)	25.09.2013	-	-

			лиц, к которой принадлежит общество)			
119.	Репецкий Николай Николаевич	Российская Федерация	Лицо является аффилированным лицом общества (принадлежит к той группе лиц, к которой принадлежит общество)	08.02.2014	-	-
120.	Романенков Александр Иванович	Российская Федерация	Лицо является аффилированным лицом общества (принадлежит к той группе лиц, к которой принадлежит общество)	14.10.2014	-	-
121.	Рышкель Игорь Анатольевич	Российская Федерация	Лицо является аффилированным лицом общества (1. Лицо, осуществляющее полномочия единоличного исполнительного органа общества; 2. Лицо принадлежит к той группе лиц, к которой принадлежит общество)	07.08.2014	-	-
122.	Смирнов Роман Владимирович	Российская Федерация	Лицо является аффилированным лицом общества (принадлежит к той группе лиц, к которой принадлежит общество)	14.10.2014	-	-
123.	Степаненко Сергей Васильевич	Российская Федерация	Лицо является аффилированным лицом общества (принадлежит к той группе лиц, к которой принадлежит общество)	04.02.2013	-	-
124.	Федорцова Александра Стефановна	Российская Федерация	Лицо является аффилированным лицом общества (принадлежит к той группе лиц, к которой принадлежит общество)	14.08.2012	-	-
125.	Филатов Александр Дмитриевич	Российская Федерация	Лицо является аффилированным лицом общества (принадлежит к той группе лиц, к которой принадлежит общество)	26.01.2007	-	-
126.	Штепа Анатолий Борисович	Российская Федерация	Лицо является аффилированным лицом общества (принадлежит к той группе лиц, к которой принадлежит общество)	18.03.2013	-	-
127.	Яковлев Андрей Васильевич	Российская Федерация	Лицо является аффилированным лицом общества (принадлежит к той группе лиц, к которой принадлежит общество)	18.02.2014	-	-
128.	Закрытое акционерное общество «Негосударственный Пенсионный Фонд «Наследие»	Российская Федерация, 123022, г.Москва, улица Сергея Макеева, дом 13	Лицо является негосударственным пенсионным фондом, который действует в интересах работников общества, а также работников других лиц, являющихся связанными сторонами общества.	22.08.1996	-	-